



MINISTERIO DEL INTERIOR
Subsecretaría



Dirección General de Protección Civil
y Emergencias

Operación Paso del Estrecho 2025



Informe de Situación

15 de agosto de 2025



Parte diario general - Operación Salida

Parte correspondiente al día 15/08/2025	ROTACIONES	PASAJEROS	VEHÍCULOS
Algeciras/Ceuta	21	4401	1056
Algeciras/Tánger-Med	37	7551	2591
Alicante/Argel	0	0	0
Alicante/Orán	0	0	0
Almería/Ghazaouet	1	188	100
Almería/Ghazaouet-Orán	0	0	0
Almería/Melilla	0	0	0
Almería/Nador	7	1779	571
Málaga/Melilla	1	607	149
Motril/Alhucemas	1	426	123
Motril/Melilla	1	653	203
Motril/Nador	0	0	0
Motril/Tánger-Med	0	0	0
Tarifa/Tánger-Ville	22	4775	808
Valencia/Mostaganem	0	0	0
Total general día	91	20380	5601
Acumulado en Algeciras	3447	977821	266595
Acumulado en Alicante	41	26476	8737
Acumulado en Almería	360	293843	76044
Acumulado en Málaga	70	54668	12268
Acumulado en Motril	122	60512	15850
Acumulado en Tarifa	1065	284873	46820
Acumulado en Valencia	26	22606	7441
Total acumulado	5131	1720799	433755



Asistencias sanitarias y sociales

	SANITARIAS		SOCIALES	
	Total día	Acumulado	Total día	Acumulado
Algeciras	0	41	0	1327
Alicante	0	103	0	295
Almería	0	430	6	838
Málaga	0	53	0	183
Motril	0	22	5	385
Tarifa	0	295	0	1684
Valencia	0	72	0	1793
Total	0	1016	11	6505

OPERACIÓN PASO DEL ESTRECHO - 2025



Datos comparativos con respecto al año 2024 - Operación Salida

Datos de embarque desde el día 15/06/2025 hasta el día 15/08/2025

Línea marítima	Rotaciones				Pasajeros				Vehículos			
	Año 2025	Año 2024	Diferencia Dif.	%	Año 2025	Año 2024	Diferencia Dif.	%	Año 2025	Año 2024	Diferencia Dif.	%
Algeciras/Ceuta	1365	1358	7	0,5	273048	277498	-4450	-1,6	63385	65732	-2347	-3,6
Algeciras/Tánger-Med	2082	2510	-428	-17,1	704773	653555	51218	7,8	203210	186441	16769	9,0
Alicante/Argel	18	7	11	157,1	10274	7875	2399	30,5	3481	2838	643	22,7
Alicante/Orán	23	20	3	15,0	16202	15399	803	5,2	5256	4943	313	6,3
Almería/Ghazaouet	9	15	-6	-40,0	5532	5924	-392	-6,6	1917	1850	67	3,6
Almería/Ghazaouet-Orán	0	0	0	0,0	0	0	0	0,0	0	0	0	0,0
Almería/Melilla	38	111	-73	-65,8	32116	79156	-47040	-59,4	7542	17541	-9999	-57,0
Almería/Nador	296	277	19	6,9	248144	231630	16514	7,1	64388	60024	4364	7,3
Almería/Orán	17	19	-2	-10,5	8051	9670	-1619	-16,7	2197	2874	-677	-23,6
Málaga/Melilla	70	122	-52	-42,6	54668	54579	89	0,2	12268	13165	-897	-6,8
Motril/Alhucemas	32	46	-14	-30,4	20526	19990	536	2,7	5071	5021	50	1,0
Motril/Melilla	32	38	-6	-15,8	22022	21807	215	1,0	5494	5391	103	1,9
Motril/Nador	19	15	4	26,7	13606	4307	9299	215,9	3453	1110	2343	211,1
Motril/Tánger-Med	39	54	-15	-27,8	4358	7682	-3324	-43,3	1832	2827	-995	-35,2
Tarifa/Tánger-Ville	1065	1082	-17	-1,6	284873	250869	34004	13,6	46820	41949	4871	11,6
Valencia/Mostaganem	26	23	3	13,0	22606	23111	-505	-2,2	7441	7114	327	4,6

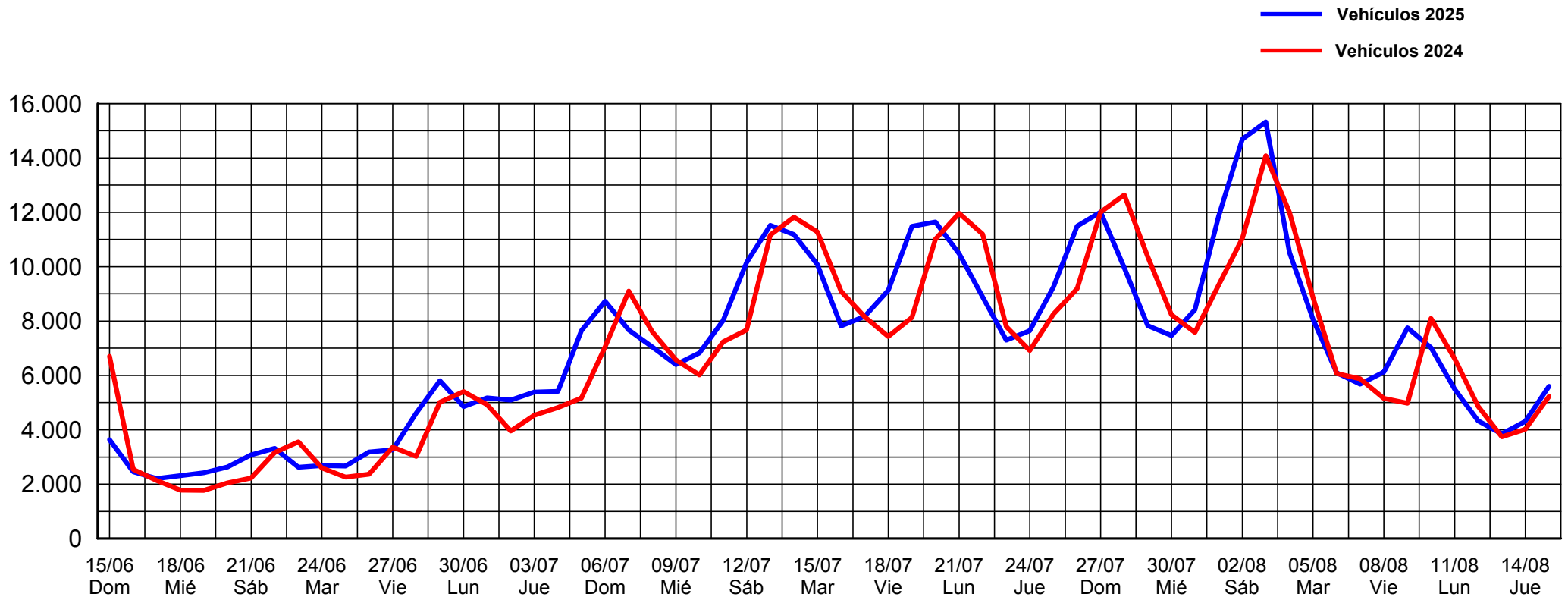
OPERACIÓN PASO DEL ESTRECHO - 2025



Total Algeciras	3447	3868	-421	-10,9	977821	931053	46768	5,0	266595	252173	14422	5,7
Total Alicante	41	27	14	51,9	26476	23274	3202	13,8	8737	7781	956	12,3
Total Almería	360	422	-62	-14,7	293843	326380	-32537	-10,0	76044	82289	-6245	-7,6
Total Málaga	70	122	-52	-42,6	54668	54579	89	0,2	12268	13165	-897	-6,8
Total Motril	122	153	-31	-20,3	60512	53786	6726	12,5	15850	14349	1501	10,5
Total Tarifa	1065	1082	-17	-1,6	284873	250869	34004	13,6	46820	41949	4871	11,6
Total Valencia	26	23	3	13,0	22606	23111	-505	-2,2	7441	7114	327	4,6
Total general	5131	5697	-566	-9,9	1720799	1663052	57747	3,5	433755	418820	14935	3,6



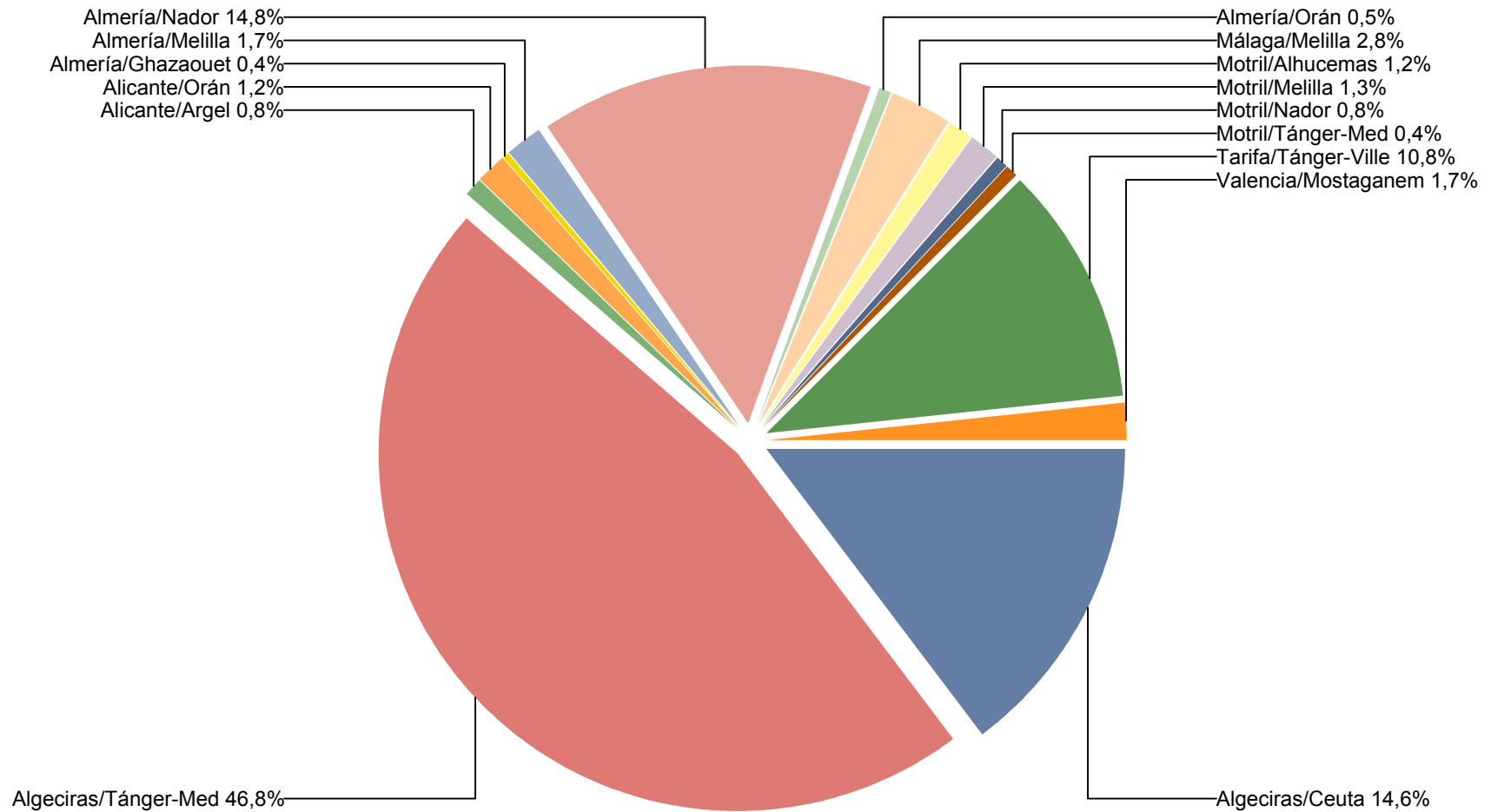
Vehículos en relación al año 2024 - Operación Salida
Todos los puertos



Embarques realizados desde el día 15/06/2025 hasta el día 15/08/2025



Vehículos - Operación Salida
Todos los puertos



Embarques realizados desde el día 15/06/2025 hasta el día 15/08/2025



Parte diario general - Operación Retorno

Parte correspondiente al día 15/8/25	ROTACIONES	PASAJEROS	VEHÍCULOS
Alhucemas/Motril	1	1392	326
Argel/Alicante	0	0	0
Ceuta/Algeciras	22	5817	1321
Ghazaouet/Almería	0	0	0
Melilla/Almería	0	0	0
Melilla/Málaga	0	0	0
Melilla/Motril	1	821	201
Mostaganem/Valencia	1	1294	327
Nador/Almería	7	7453	1730
Nador/Motril	0	0	0
Orán/Alicante	0	0	0
Orán/Almería	1	555	130
Tánger-Med/Algeciras	37	20310	5196
Tánger-Med/Motril	0	0	0
Tánger-Ville/Tarifa	22	7900	1558
Total general del día	92	45542	10789
Acumulado en Alhucemas	20	8.343	2.020
Acumulado en Argel	8	3.602	1.137
Acumulado en Ceuta	719	112.177	25.953
Acumulado en Ghazaouet	4	914	287
Acumulado en Melilla	69	34.548	8.945
Acumulado en Mostaganem	19	10.661	3.142
Acumulado en Nador	198	69.005	17.155
Acumulado en Orán	26	11.866	3.624
Acumulado en Tánger-Med	1.177	210.564	62.599
Acumulado en Tánger-Ville	600	122.330	20.186
Total acumulado	2840	584010	145048



Asistencias sanitarias y sociales

	SANITARIAS		SOCIALES	
	Total día	Acumulado	Total día	Acumulado
Ceuta	1	44	24	1055
Melilla	0	5	0	0
Total	1	49	24	1055

OPERACIÓN PASO DEL ESTRECHO - 2025



Datos comparativos con respecto al año 2024 - Operación Retorno

Datos de embarque desde el día 15/07/2025 hasta el día 15/08/2025

Línea marítima	Rotaciones				Pasajeros				Vehículos			
	Año 2025	Año2024	Diferencia Dif	%	Año 2025	Año2024	Diferencia Dif	%	Año 2025	Año2024	Diferencia Dif	%
Alhucemas/Motril	20	30	-10	-33,3	8343	8113	230	2,8	2020	1948	72	3,7
Argel/Alicante	8	3	5	166,7	3602	2587	1015	39,2	1137	683	454	66,5
Ceuta/Algeciras	719	715	4	0,6	112177	109751	2426	2,2	25953	25978	-25	-0,1
Ghazaouet/Almería	4	7	-3	-42,9	914	1671	-757	-45,3	287	406	-119	-29,3
Melilla/Almería	22	60	-38	-63,3	8844	15348	-6504	-42,4	2328	3696	-1368	-37,0
Melilla/Málaga	30	63	-33	-52,4	20286	29078	-8792	-30,2	5128	7315	-2187	-29,9
Melilla/Motril	17	18	-1	-5,6	5418	5510	-92	-1,7	1489	1427	62	4,3
Mostaganem/Valencia	19	14	5	35,7	10661	6989	3672	52,5	3142	2162	980	45,3
Nador/Almería	185	168	17	10,1	66030	60740	5290	8,7	16406	15566	840	5,4
Nador/Motril	13	9	4	44,4	2975	1384	1591	115,0	749	339	410	120,9
Orán/Alicante	17	9	8	88,9	9741	3366	6375	189,4	3080	1034	2046	197,9
Orán/Almería	9	10	-1	-10,0	2125	4190	-2065	-49,3	544	1103	-559	-50,7
Tánger-Med/Algeciras	1158	1412	-254	-18,0	208476	190647	17829	9,4	61791	56215	5576	9,9
Tánger-Med/Motril	19	25	-6	-24,0	2088	2934	-846	-28,8	808	1335	-527	-39,5
Tánger-Ville/Tarifa	600	625	-25	-4,0	122330	107257	15073	14,1	20186	17731	2455	13,8

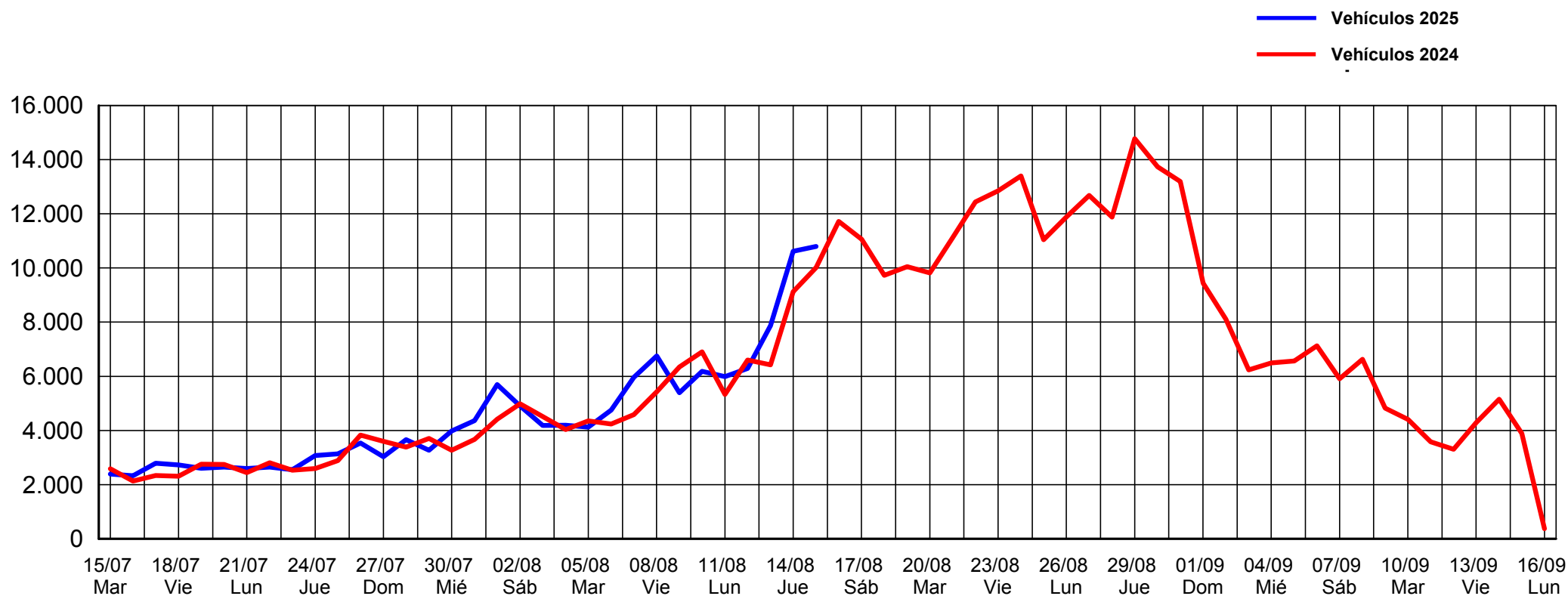
OPERACIÓN PASO DEL ESTRECHO - 2025



Total Alhucemas	20	30	-10	-33,3	8.343	8.113	230	2,8	2.020	1.948	72	3,7
Total Argel	8	3	5	166,7	3.602	2.587	1015	39,2	1.137	683	454	66,5
Total Ceuta	719	715	4	0,6	112.177	109.751	2426	2,2	25.953	25.978	-25	-0,1
Total Ghazaouet	4	7	-3	-42,9	914	1.671	-757	-45,3	287	406	-119	-29,3
Total Melilla	69	141	-72	-51,1	34.548	49.936	-15388	-30,8	8.945	12.438	-3493	-28,1
Total Mostaganem	19	14	5	35,7	10.661	6.989	3672	52,5	3.142	2.162	980	45,3
Total Nador	198	177	21	11,9	69.005	62.124	6881	11,1	17.155	15.905	1250	7,9
Total Orán	26	19	7	36,8	11.866	7.556	4310	57,0	3.624	2.137	1487	69,6
Total Tánger-Med	1.177	1.437	-260	-18,1	210.564	193.581	16983	8,8	62.599	57.550	5049	8,8
Total Tánger-Ville	600	625	-25	-4,0	122.330	107.257	15073	14,1	20.186	17.731	2455	13,8
Total general	2840	3168	-328	-10,4	584010	549565	34445	6,3	145048	136938	8110	5,9



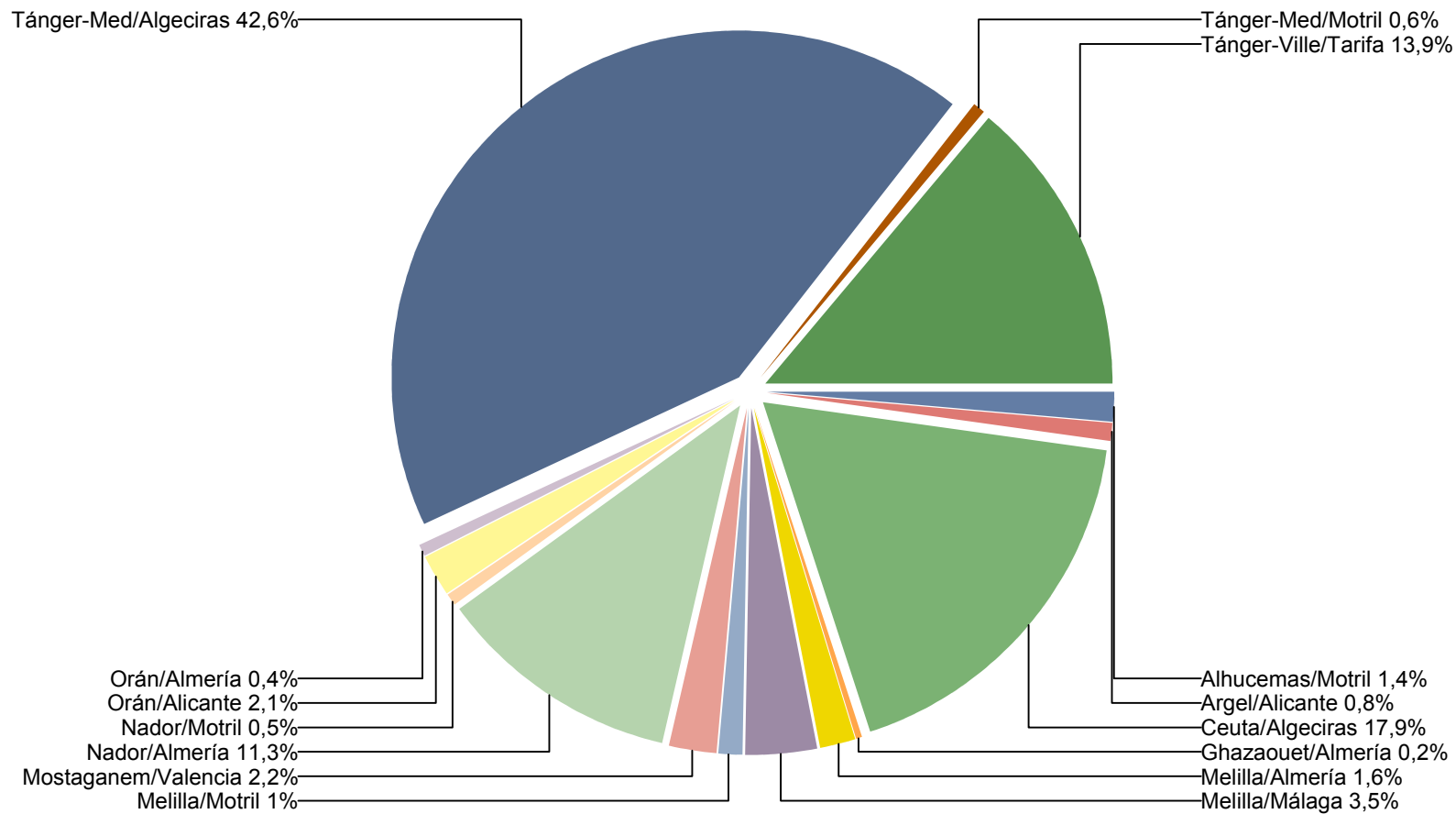
Vehículos en relación al año 2024 - Operación Retorno
Todos los puertos



Embarques realizados desde el 15/07/2025 hasta el día 15/08/2025



Vehículos - Operación Retorno
Todos los puertos



Embarques realizados desde el 15/07/2025 hasta el día 15/08/2025