



MINISTERIO DEL INTERIOR
Subsecretaría



Dirección General de Protección Civil
y Emergencias

Operación Paso del Estrecho 2025



Informe de Situación

3 de agosto de 2025



Parte diario general - Operación Salida

Parte correspondiente al día 03/08/2025	ROTACIONES	PASAJEROS	VEHÍCULOS
Algeciras/Ceuta	24	6523	1561
Algeciras/Tánger-Med	38	29980	8095
Alicante/Argel	0	0	0
Alicante/Orán	1	609	289
Almería/Ghazaouet	0	0	0
Almería/Melilla	0	0	0
Almería/Nador	7	8294	2358
Almería/Orán	1	861	243
Málaga/Melilla	1	1128	278
Motril/Alhucemas	0	0	0
Motril/Melilla	2	1794	440
Motril/Nador	1	1268	359
Motril/Tánger-Med	0	0	0
Tarifa/Tánger-Ville	21	8513	1705
Valencia/Mostaganem	0	0	0
Total general día	96	58970	15328
Acumulado en Algeciras	2751	818397	220323
Acumulado en Alicante	32	21288	6921
Acumulado en Almería	283	253799	64493
Acumulado en Málaga	57	47080	10509
Acumulado en Motril	97	51260	13169
Acumulado en Tarifa	849	230151	37749
Acumulado en Valencia	20	18346	5741
Total acumulado	4089	1440321	358905



Asistencias sanitarias y sociales

	SANITARIAS		SOCIALES	
	Total día	Acumulado	Total día	Acumulado
Algeciras	0	36	0	1025
Alicante	4	75	9	227
Almería	7	379	35	712
Málaga	0	53	3	162
Motril	3	19	26	292
Tarifa	0	174	0	1114
Valencia	0	60	0	1537
Total	14	796	73	5069

OPERACIÓN PASO DEL ESTRECHO - 2025



Datos comparativos con respecto al año 2024 - Operación Salida

Datos de embarque desde el día 15/06/2025 hasta el día 03/08/2025

Línea marítima	Rotaciones				Pasajeros				Vehículos			
	Año 2025	Año 2024	Diferencia Dif.	%	Año 2025	Año 2024	Diferencia Dif.	%	Año 2025	Año 2024	Diferencia Dif.	%
Algeciras/Ceuta	1103	1092	11	1,0	225750	228929	-3179	-1,4	52164	53944	-1780	-3,3
Algeciras/Tánger-Med	1648	1976	-328	-16,6	592647	538543	54104	10,0	168159	151876	16283	10,7
Alicante/Argel	13	6	7	116,7	7368	7020	348	5,0	2396	2510	-114	-4,5
Alicante/Orán	19	15	4	26,7	13920	12594	1326	10,5	4525	3859	666	17,3
Almería/Ghazaouet	7	13	-6	-46,2	4936	5114	-178	-3,5	1625	1551	74	4,8
Almería/Melilla	30	90	-60	-66,7	24863	69542	-44679	-64,2	5692	15280	-9588	-62,7
Almería/Nador	232	218	14	6,4	216847	197970	18877	9,5	55210	50130	5080	10,1
Almería/Orán	14	15	-1	-6,7	7153	6999	154	2,2	1966	2093	-127	-6,1
Málaga/Melilla	57	98	-41	-41,8	47080	46923	157	0,3	10509	11131	-622	-5,6
Motril/Alhucemas	24	35	-11	-31,4	17227	16650	577	3,5	4153	4037	116	2,9
Motril/Melilla	26	29	-3	-10,3	17788	18129	-341	-1,9	4292	4390	-98	-2,2
Motril/Nador	15	12	3	25,0	12626	3741	8885	237,5	3156	954	2202	230,8
Motril/Tánger-Med	32	43	-11	-25,6	3619	6674	-3055	-45,8	1568	2394	-826	-34,5
Tarifa/Tánger-Ville	849	849	0	0,0	230151	201948	28203	14,0	37749	33553	4196	12,5
Valencia/Mostaganem	20	18	2	11,1	18346	18909	-563	-3,0	5741	5609	132	2,4

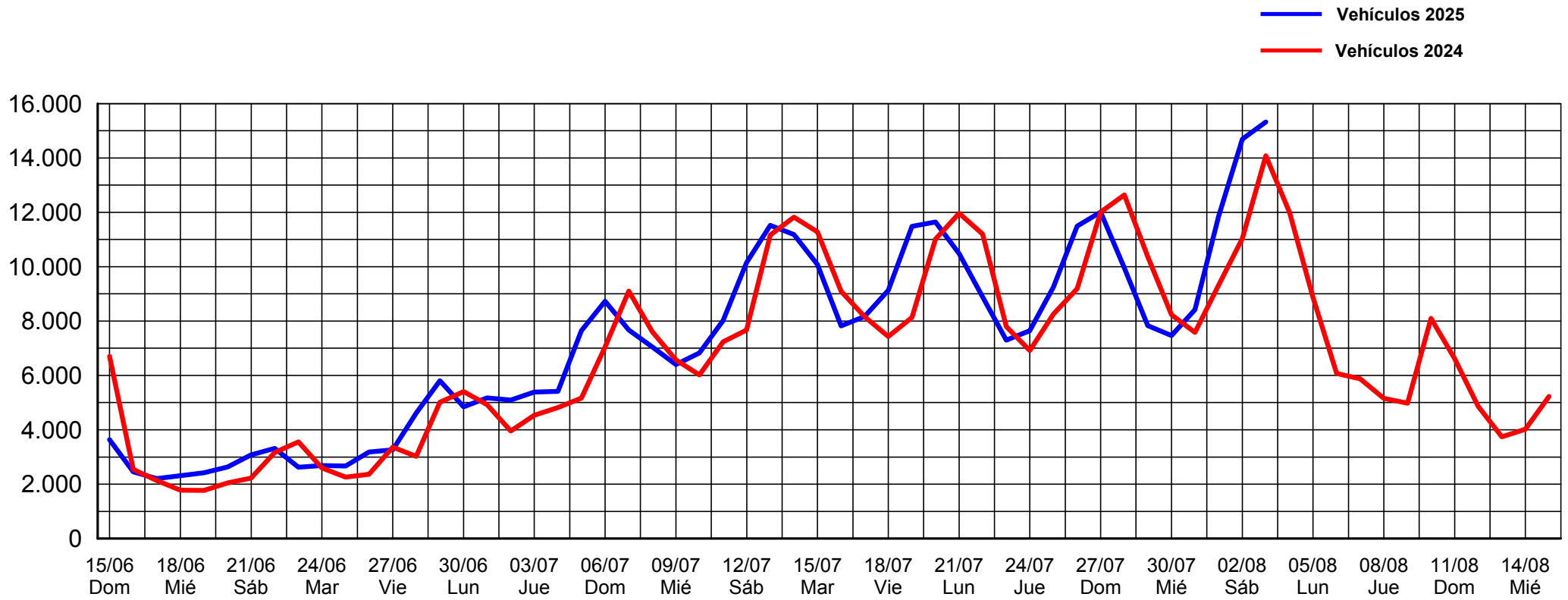
OPERACIÓN PASO DEL ESTRECHO - 2025



Total Algeciras	2751	3068	-317	-10,3	818397	767472	50925	6,6	220323	205820	14503	7,0
Total Alicante	32	21	11	52,4	21288	19614	1674	8,5	6921	6369	552	8,7
Total Almería	283	336	-53	-15,8	253799	279625	-25826	-9,2	64493	69054	-4561	-6,6
Total Málaga	57	98	-41	-41,8	47080	46923	157	0,3	10509	11131	-622	-5,6
Total Motril	97	119	-22	-18,5	51260	45194	6066	13,4	13169	11775	1394	11,8
Total Tarifa	849	849	0	0	230151	201948	28203	14,0	37749	33553	4196	12,5
Total Valencia	20	18	2	11,1	18346	18909	-563	-3,0	5741	5609	132	2,4
Total general	4089	4509	-420	-9,3	1440321	1379685	60636	4,4	358905	343311	15594	4,5



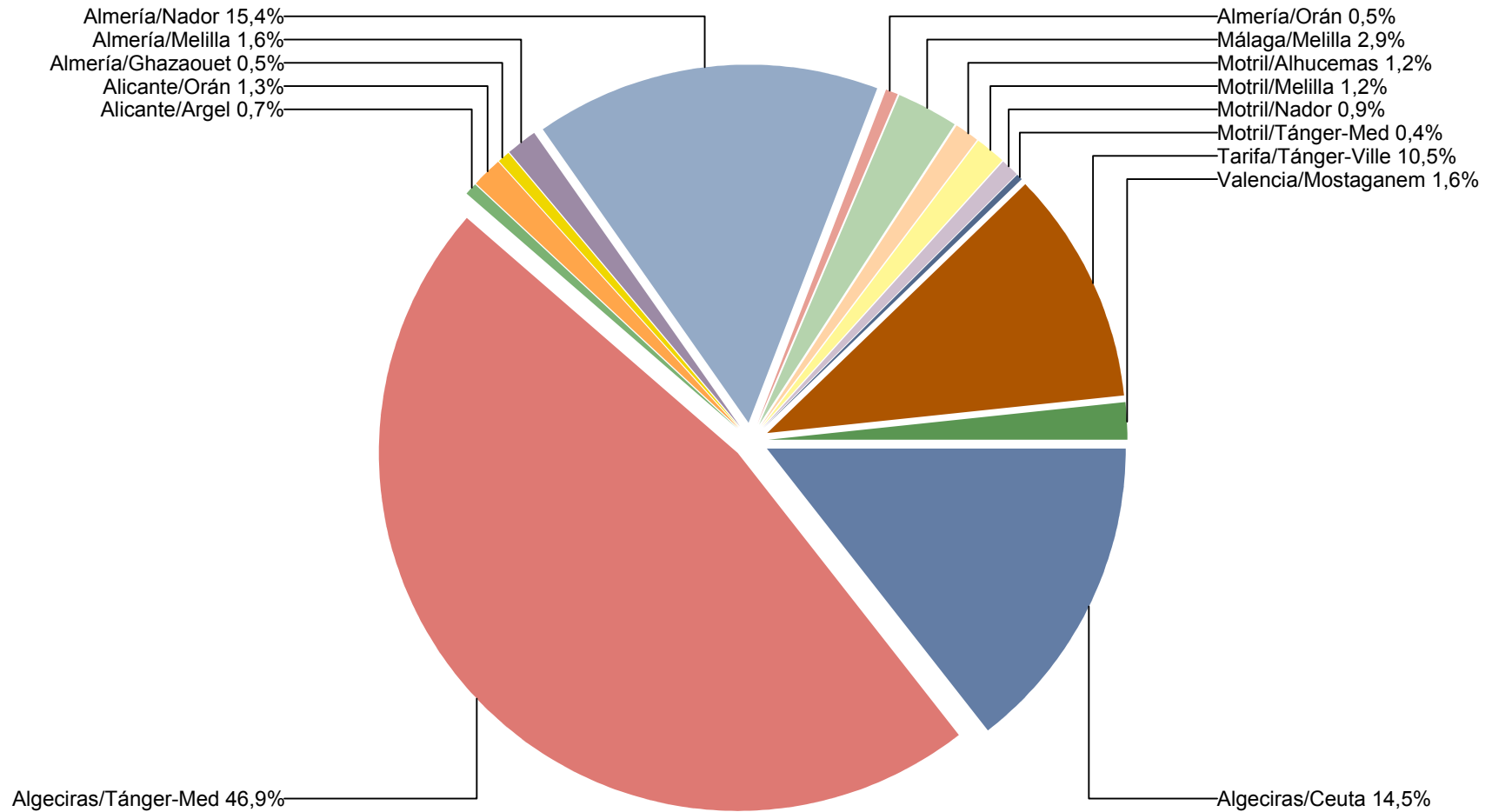
Vehículos en relación al año 2024 - Operación Salida
Todos los puertos



Embarques realizados desde el día 15/06/2025 hasta el día 03/08/2025



Vehículos - Operación Salida
Todos los puertos



Embarques realizados desde el día 15/06/2025 hasta el día 03/08/2025

OPERACIÓN PASO DEL ESTRECHO - 2025



Parte diario general - Operación Retorno

Parte correspondiente al día 3/8/25	ROTACIONES	PASAJEROS	VEHÍCULOS
Alhucemas/Motril	0	0	0
Argel/Alicante	1	314	135
Ceuta/Algeciras	24	3392	681
Ghazaouet/Almería	1	292	85
Melilla/Almería	0	0	0
Melilla/Málaga	1	586	124
Melilla/Motril	1	190	58
Mostaganem/Valencia	1	662	188
Nador/Almería	7	1796	442
Nador/Motril	1	70	23
Orán/Alicante	0	0	0
Orán/Almería	0	0	0
Tánger-Med/Algeciras	39	5936	1866
Tánger-Med/Motril	0	0	0
Tánger-Ville/Tarifa	21	3575	588
Total general del día	97	16813	4190
Acumulado en Alhucemas	12	1.613	422
Acumulado en Argel	6	2.361	771
Acumulado en Ceuta	461	58.424	13.761
Acumulado en Ghazaouet	3	570	192
Acumulado en Melilla	45	18.408	4.919
Acumulado en Mostaganem	13	4.871	1.541
Acumulado en Nador	129	20.200	5.658
Acumulado en Orán	15	5.907	1.850
Acumulado en Tánger-Med	701	82.752	28.352
Acumulado en Tánger-Ville	363	56.553	8.660
Total acumulado	1748	251659	66126



Asistencias sanitarias y sociales

	SANITARIAS		SOCIALES	
	Total día	Acumulado	Total día	Acumulado
Ceuta	8	37	131	844
Melilla	0	1	0	0
Total	8	38	131	844

OPERACIÓN PASO DEL ESTRECHO - 2025



Datos comparativos con respecto al año 2024 - Operación Retorno

Datos de embarque desde el día 15/07/2025 hasta el día 03/08/2025

Línea marítima	Rotaciones				Pasajeros				Vehículos			
	Año 2025	Año2024	Diferencia Dif	%	Año 2025	Año2024	Diferencia Dif	%	Año 2025	Año2024	Diferencia Dif	%
Alhucemas/Motril	12	19	-7	-36,8	1613	2066	-453	-21,9	422	538	-116	-21,6
Argel/Alicante	6	2	4	200,0	2361	1155	1206	104,4	771	323	448	138,7
Ceuta/Algeciras	461	449	12	2,7	58424	57257	1167	2,0	13761	14026	-265	-1,9
Ghazaouet/Almería	3	5	-2	-40,0	570	597	-27	-4,5	192	173	19	11,0
Melilla/Almería	14	39	-25	-64,1	4761	6292	-1531	-24,3	1277	1662	-385	-23,2
Melilla/Málaga	20	41	-21	-51,2	11558	14275	-2717	-19,0	3012	3836	-824	-21,5
Melilla/Motril	11	10	1	10,0	2089	1757	332	18,9	630	542	88	16,2
Mostaganem/Valencia	13	9	4	44,4	4871	2672	2199	82,3	1541	908	633	69,7
Nador/Almería	121	108	13	12,0	19762	18308	1454	7,9	5526	5351	175	3,3
Nador/Motril	8	6	2	33,3	438	302	136	45,0	132	91	41	45,1
Orán/Alicante	10	4	6	150,0	5194	1680	3514	209,2	1655	544	1111	204,2
Orán/Almería	5	6	-1	-16,7	713	2202	-1489	-67,6	195	596	-401	-67,3
Tánger-Med/Algeciras	690	881	-191	-21,7	82059	78668	3391	4,3	27975	26566	1409	5,3
Tánger-Med/Motril	11	14	-3	-21,4	693	1190	-497	-41,8	377	641	-264	-41,2
Tánger-Ville/Tarifa	363	393	-30	-7,6	56553	50413	6140	12,2	8660	7753	907	11,7

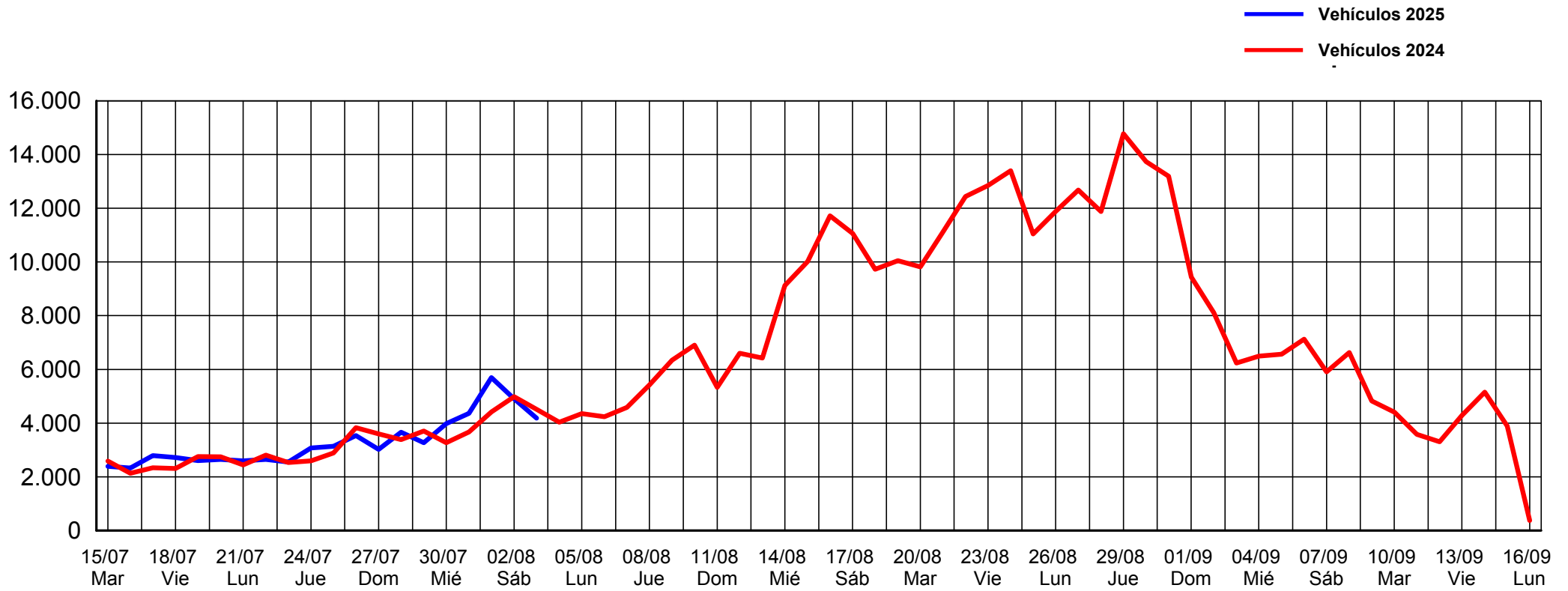
OPERACIÓN PASO DEL ESTRECHO - 2025



Total Alhucemas	12	19	-7	-36,8	1.613	2.066	-453	-21,9	422	538	-116	-21,6
Total Argel	6	2	4	200,0	2.361	1.155	1206	104,4	771	323	448	138,7
Total Ceuta	461	449	12	2,7	58.424	57.257	1167	2,0	13.761	14.026	-265	-1,9
Total Ghazaouet	3	5	-2	-40,0	570	597	-27	-4,5	192	173	19	11,0
Total Melilla	45	90	-45	-50,0	18.408	22.324	-3916	-17,5	4.919	6.040	-1121	-18,6
Total Mostaganem	13	9	4	44,4	4.871	2.672	2199	82,3	1.541	908	633	69,7
Total Nador	129	114	15	13,2	20.200	18.610	1590	8,5	5.658	5.442	216	4,0
Total Orán	15	10	5	50,0	5.907	3.882	2025	52,2	1.850	1.140	710	62,3
Total Tánger-Med	701	895	-194	-21,7	82.752	79.858	2894	3,6	28.352	27.207	1145	4,2
Total Tánger-Ville	363	393	-30	-7,6	56.553	50.413	6140	12,2	8.660	7.753	907	11,7
Total general	1748	1986	-238	-12,0	251659	238834	12825	5,4	66126	63550	2576	4,1



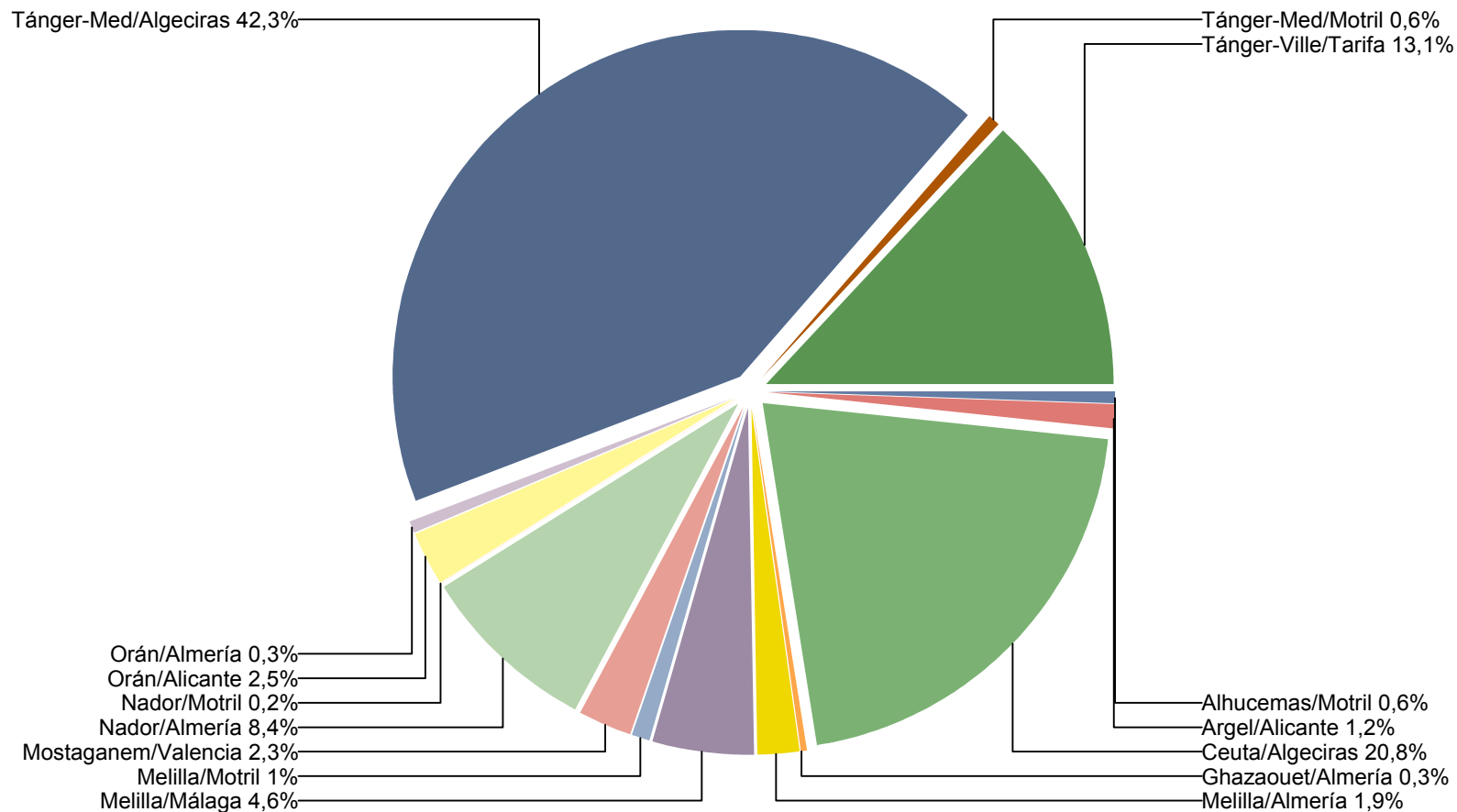
Vehículos en relación al año 2024 - Operación Retorno
Todos los puertos



Embarques realizados desde el 15/07/2025 hasta el día 03/08/2025



Vehículos - Operación Retorno
Todos los puertos



Embarques realizados desde el 15/07/2025 hasta el día 03/08/2025