



MINISTERIO DEL INTERIOR
Subsecretaría



Dirección General de Protección Civil
y Emergencias

Operación Paso del Estrecho 2025

Informe de Situación

1 de agosto de 2025



Parte diario general - Operación Salida

Parte correspondiente al día 01/08/2025	ROTACIONES	PASAJEROS	VEHÍCULOS
Algeciras/Ceuta	25	7149	1638
Algeciras/Tánger-Med	39	20610	5859
Alicante/Argel	0	0	0
Alicante/Orán	0	0	0
Almería/Ghazaouet	1	705	254
Almería/Melilla	0	0	0
Almería/Nador	7	7372	2094
Almería/Orán	0	0	0
Málaga/Melilla	1	1134	246
Motril/Alhucemas	1	1223	314
Motril/Melilla	1	941	240
Motril/Nador	0	0	0
Motril/Tánger-Med	0	0	0
Tarifa/Tánger-Ville	19	6405	1208
Valencia/Mostaganem	0	0	0
Total general día	94	45539	11853
Acumulado en Algeciras	2628	748789	201473
Acumulado en Alicante	31	20679	6632
Acumulado en Almería	266	235202	59233
Acumulado en Málaga	54	43304	9574
Acumulado en Motril	93	46952	12022
Acumulado en Tarifa	807	214227	34528
Acumulado en Valencia	19	17257	5425
Total acumulado	3898	1326410	328887



Asistencias sanitarias y sociales

	SANITARIAS		SOCIALES	
	Total día	Acumulado	Total día	Acumulado
Algeciras	0	36	0	1025
Alicante	0	69	0	208
Almería	8	357	26	639
Málaga	2	49	4	148
Motril	0	16	12	254
Tarifa	0	174	0	1114
Valencia	0	59	12	1485
Total	10	760	54	4873

OPERACIÓN PASO DEL ESTRECHO - 2025



Datos comparativos con respecto al año 2024 - Operación Salida

Datos de embarque desde el día 15/06/2025 hasta el día 01/08/2025

Línea marítima	Rotaciones				Pasajeros				Vehículos			
	Año 2025	Año 2024	Diferencia Dif.	%	Año 2025	Año 2024	Diferencia Dif.	%	Año 2025	Año 2024	Diferencia Dif.	%
Algeciras/Ceuta	1055	1045	10	1,0	211094	215245	-4151	-1,9	48645	50736	-2091	-4,1
Algeciras/Tánger-Med	1573	1890	-317	-16,8	537695	495666	42029	8,5	152828	139616	13212	9,5
Alicante/Argel	13	6	7	116,7	7368	7020	348	5,0	2396	2510	-114	-4,5
Alicante/Orán	18	13	5	38,5	13311	11079	2232	20,1	4236	3338	898	26,9
Almería/Ghazaouet	7	13	-6	-46,2	4936	5114	-178	-3,5	1625	1551	74	4,8
Almería/Melilla	29	85	-56	-65,9	23945	63586	-39641	-62,3	5470	13906	-8436	-60,7
Almería/Nador	217	205	12	5,9	200029	183250	16779	9,2	50415	45948	4467	9,7
Almería/Orán	13	15	-2	-13,3	6292	6999	-707	-10,1	1723	2093	-370	-17,7
Málaga/Melilla	54	94	-40	-42,6	43304	44625	-1321	-3,0	9574	10571	-997	-9,4
Motril/Alhucemas	24	33	-9	-27,3	17227	15267	1960	12,8	4153	3686	467	12,7
Motril/Melilla	24	29	-5	-17,2	15994	18129	-2135	-11,8	3852	4390	-538	-12,3
Motril/Nador	13	12	1	8,3	10112	3741	6371	170,3	2449	954	1495	156,7
Motril/Tánger-Med	32	42	-10	-23,8	3619	6404	-2785	-43,5	1568	2313	-745	-32,2
Tarifa/Tánger-Ville	807	810	-3	-0,4	214227	191069	23158	12,1	34528	31298	3230	10,3
Valencia/Mostaganem	19	17	2	11,8	17257	17738	-481	-2,7	5425	5279	146	2,8

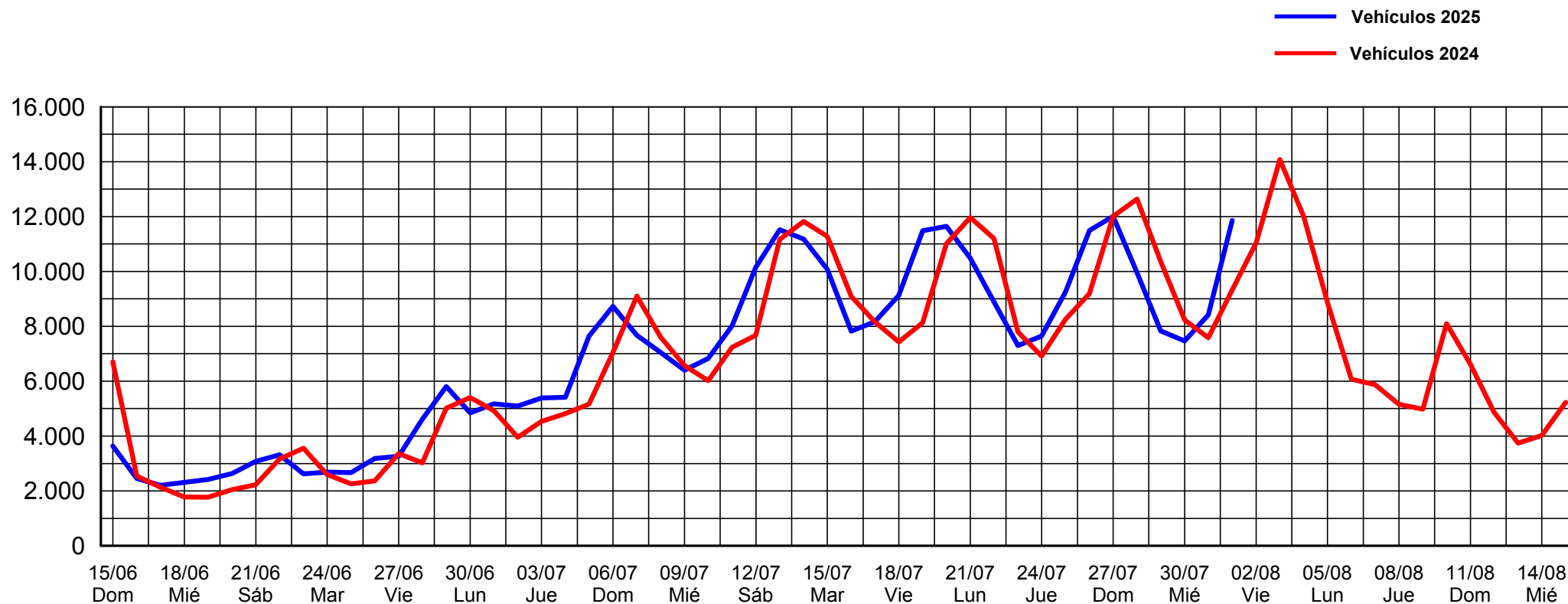
OPERACIÓN PASO DEL ESTRECHO - 2025



Total Algeciras	2628	2935	-307	-10,5	748789	710911	37878	5,3	201473	190352	11121	5,8
Total Alicante	31	19	12	63,2	20679	18099	2580	14,3	6632	5848	784	13,4
Total Almería	266	318	-52	-16,4	235202	258949	-23747	-9,2	59233	63498	-4265	-6,7
Total Málaga	54	94	-40	-42,6	43304	44625	-1321	-3,0	9574	10571	-997	-9,4
Total Motril	93	116	-23	-19,8	46952	43541	3411	7,8	12022	11343	679	6,0
Total Tarifa	807	810	-3	-0,4	214227	191069	23158	12,1	34528	31298	3230	10,3
Total Valencia	19	17	2	11,8	17257	17738	-481	-2,7	5425	5279	146	2,8
Total general	3898	4309	-411	-9,5	1326410	1284932	41478	3,2	328887	318189	10698	3,4



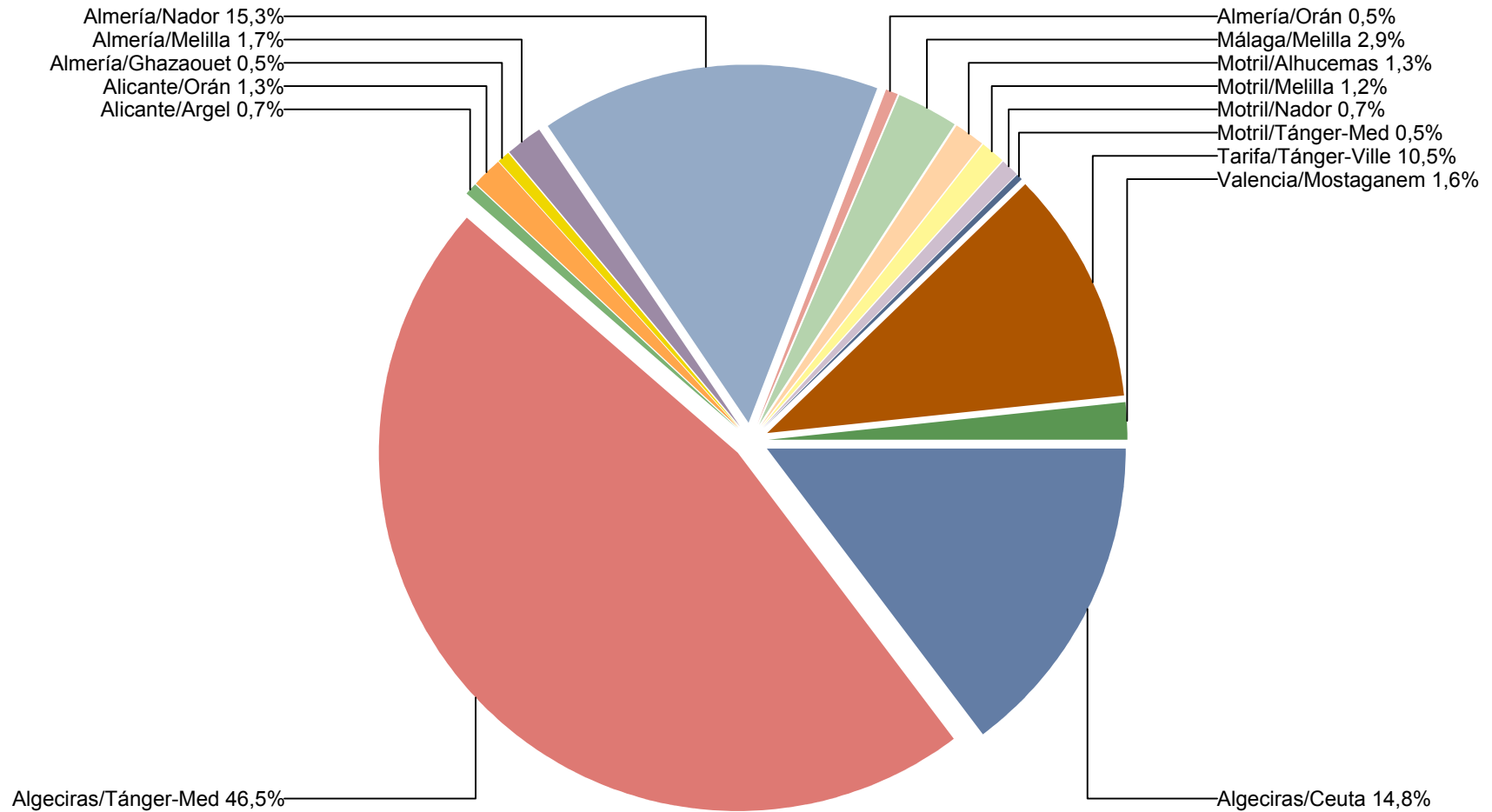
Vehículos en relación al año 2024 - Operación Salida
Todos los puertos



Embarques realizados desde el día 15/06/2025 hasta el día 01/08/2025



Vehículos - Operación Salida
Todos los puertos



Embarques realizados desde el día 15/06/2025 hasta el día 01/08/2025

OPERACIÓN PASO DEL ESTRECHO - 2025



Parte diario general - Operación Retorno

Parte correspondiente al día 1/8/25	ROTACIONES	PASAJEROS	VEHÍCULOS
Alhucemas/Motril	1	293	77
Argel/Alicante	0	0	0
Ceuta/Algeciras	24	4127	1088
Ghazaouet/Almería	0	0	0
Melilla/Almería	0	0	0
Melilla/Málaga	0	0	0
Melilla/Motril	1	293	82
Mostaganem/Valencia	1	669	197
Nador/Almería	7	2940	749
Nador/Motril	0	0	0
Orán/Alicante	0	0	0
Orán/Almería	0	0	0
Tánger-Med/Algeciras	40	7647	2306
Tánger-Med/Motril	0	0	0
Tánger-Ville/Tarifa	20	4513	903
Total general del día	94	20482	5402
Acumulado en Alhucemas	12	1.613	422
Acumulado en Argel	4	1.397	469
Acumulado en Ceuta	412	51.444	12.286
Acumulado en Ghazaouet	2	278	107
Acumulado en Melilla	38	15.432	4.167
Acumulado en Mostaganem	12	4.209	1.353
Acumulado en Nador	114	16.243	4.659
Acumulado en Orán	14	4.783	1.501
Acumulado en Tánger-Med	626	69.738	24.443
Acumulado en Tánger-Ville	321	49.082	7.332
Total acumulado	1555	214219	56739



Asistencias sanitarias y sociales

	SANITARIAS		SOCIALES	
	Total día	Acumulado	Total día	Acumulado
Ceuta	5	16	68	497
Melilla	0	1	0	0
Total	5	17	68	497

OPERACIÓN PASO DEL ESTRECHO - 2025



Datos comparativos con respecto al año 2024 - Operación Retorno

Datos de embarque desde el día 15/07/2025 hasta el día 01/08/2025

Línea marítima	Rotaciones				Pasajeros				Vehículos			
	Año 2025	Año2024	Diferencia Dif	%	Año 2025	Año2024	Diferencia Dif	%	Año 2025	Año2024	Diferencia Dif	%
Alhucemas/Motril	12	17	-5	-29,4	1613	1573	40	2,5	422	420	2	0,5
Argel/Alicante	4	2	2	100,0	1397	1155	242	21,0	469	323	146	45,2
Ceuta/Algeciras	412	402	10	2,5	51444	50042	1402	2,8	12286	12229	57	0,5
Ghazaouet/Almería	2	5	-3	-60,0	278	597	-319	-53,4	107	173	-66	-38,2
Melilla/Almería	12	34	-22	-64,7	4245	4779	-534	-11,2	1152	1289	-137	-10,6
Melilla/Málaga	17	37	-20	-54,1	9618	11778	-2160	-18,3	2528	3198	-670	-21,0
Melilla/Motril	9	10	-1	-10,0	1569	1757	-188	-10,7	487	542	-55	-10,1
Mostaganem/Valencia	12	8	4	50,0	4209	2165	2044	94,4	1353	750	603	80,4
Nador/Almería	107	95	12	12,6	15875	13872	2003	14,4	4550	4235	315	7,4
Nador/Motril	7	5	2	40,0	368	208	160	76,9	109	72	37	51,4
Orán/Alicante	9	4	5	125,0	4070	1680	2390	142,3	1306	544	762	140,1
Orán/Almería	5	5	0	0	713	1456	-743	-51,0	195	423	-228	-53,9
Tánger-Med/Algeciras	615	796	-181	-22,7	69045	66038	3007	4,6	24066	22751	1315	5,8
Tánger-Med/Motril	11	13	-2	-15,4	693	1024	-331	-32,3	377	572	-195	-34,1
Tánger-Ville/Tarifa	321	354	-33	-9,3	49082	43790	5292	12,1	7332	6527	805	12,3

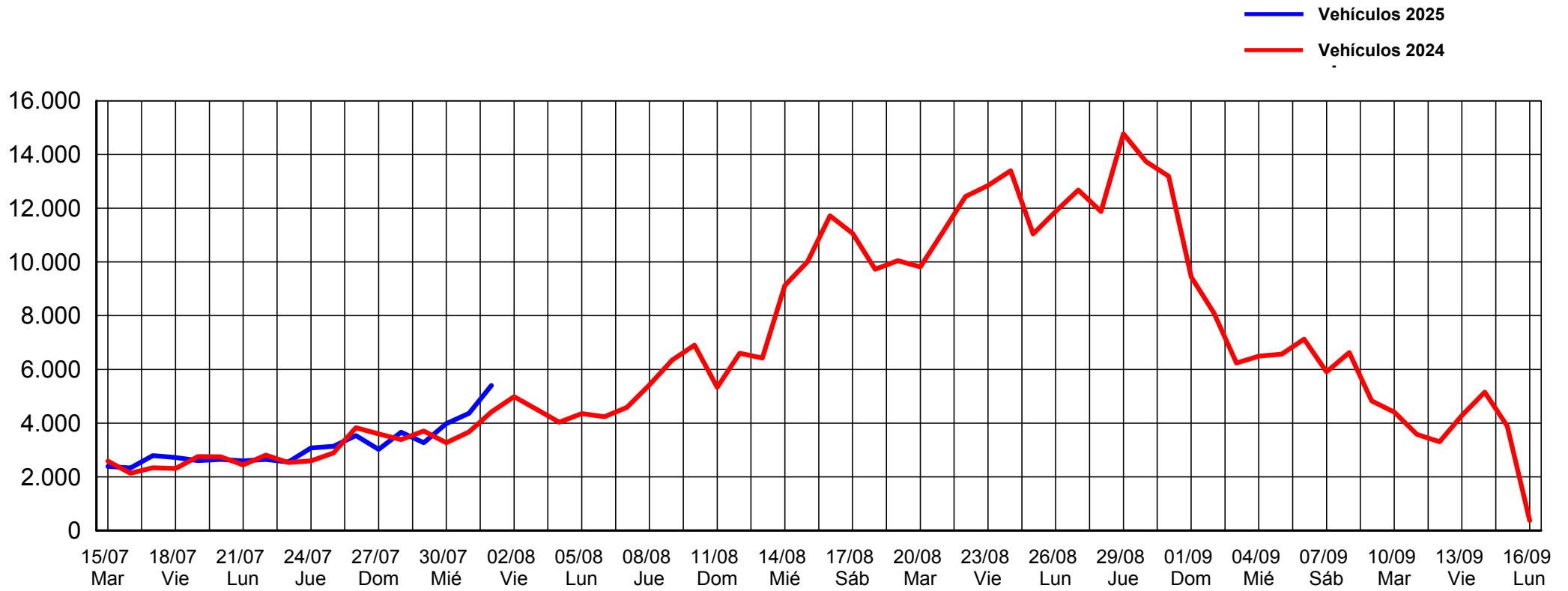
OPERACIÓN PASO DEL ESTRECHO - 2025



Total Alhucemas	12	17	-5	-29,4	1.613	1.573	40	2,5	422	420	2	0,5
Total Argel	4	2	2	100,0	1.397	1.155	242	21,0	469	323	146	45,2
Total Ceuta	412	402	10	2,5	51.444	50.042	1402	2,8	12.286	12.229	57	0,5
Total Ghazaouet	2	5	-3	-60,0	278	597	-319	-53,4	107	173	-66	-38,2
Total Melilla	38	81	-43	-53,1	15.432	18.314	-2882	-15,7	4.167	5.029	-862	-17,1
Total Mostaganem	12	8	4	50,0	4.209	2.165	2044	94,4	1.353	750	603	80,4
Total Nador	114	100	14	14,0	16.243	14.080	2163	15,4	4.659	4.307	352	8,2
Total Orán	14	9	5	55,6	4.783	3.136	1647	52,5	1.501	967	534	55,2
Total Tánger-Med	626	809	-183	-22,6	69.738	67.062	2676	4,0	24.443	23.323	1120	4,8
Total Tánger-Ville	321	354	-33	-9,3	49.082	43.790	5292	12,1	7.332	6.527	805	12,3
Total general	1555	1787	-232	-13,0	214219	201914	12305	6,1	56739	54048	2691	5,0



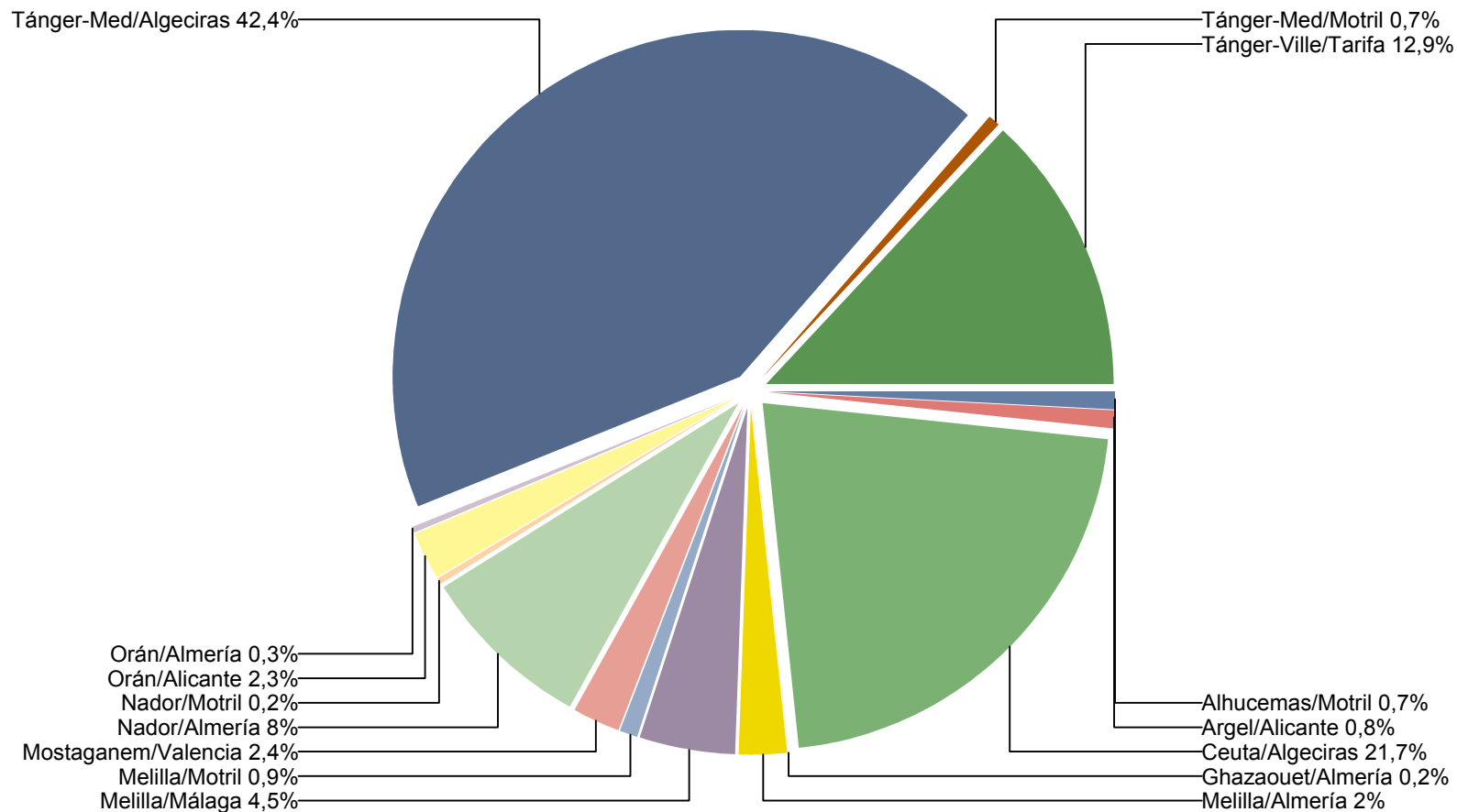
Vehículos en relación al año 2024 - Operación Retorno
Todos los puertos



Embarques realizados desde el 15/07/2025 hasta el día 01/08/2025



Vehículos - Operación Retorno
Todos los puertos



Embarques realizados desde el 15/07/2025 hasta el día 01/08/2025