



MINISTERIO DEL INTERIOR
Subsecretaría



Dirección General de Protección Civil
y Emergencias

Operación Paso del Estrecho 2025



Informe de Situación

23 de julio de 2025

OPERACIÓN PASO DEL ESTRECHO - 2025



Parte diario general - Operación Salida

Parte correspondiente al día 23/07/2025	ROTACIONES	PASAJEROS	VEHÍCULOS
Algeciras/Ceuta	22	3972	924
Algeciras/Tánger-Med	32	11259	3100
Alicante/Argel	1	608	260
Alicante/Orán	0	0	0
Almería/Ghazaouet	0	0	0
Almería/Melilla	1	904	207
Almería/Nador	5	5792	1485
Almería/Orán	0	0	0
Málaga/Melilla	1	864	195
Motril/Alhucemas	0	0	0
Motril/Melilla	0	0	0
Motril/Nador	1	780	174
Motril/Tánger-Med	1	147	65
Tarifa/Tánger-Ville	19	5263	888
Valencia/Mostaganem	0	0	0
Total general día	83	29589	7298
Acumulado en Algeciras	2087	558227	150369
Acumulado en Alicante	25	15655	5024
Acumulado en Almería	202	173354	42817
Acumulado en Málaga	44	32427	7094
Acumulado en Motril	74	33309	8559
Acumulado en Tarifa	619	162042	24954
Acumulado en Valencia	15	13370	4162
Total acumulado	3066	988384	242979



Asistencias sanitarias y sociales

	SANITARIAS		SOCIALES	
	Total día	Acumulado	Total día	Acumulado
Algeciras	0	26	0	846
Alicante	2	58	8	144
Almería	7	282	18	498
Málaga	1	36	3	106
Motril	0	12	8	130
Tarifa	0	120	0	813
Valencia	1	49	12	1192
Total	11	583	49	3729

OPERACIÓN PASO DEL ESTRECHO - 2025



Datos comparativos con respecto al año 2024 - Operación Salida

Datos de embarque desde el día 15/06/2025 hasta el día 23/07/2025

Línea marítima	Rotaciones				Pasajeros				Vehículos			
	Año 2025	Año 2024	Diferencia Dif.	%	Año 2025	Año 2024	Diferencia Dif.	%	Año 2025	Año 2024	Diferencia Dif.	%
Algeciras/Ceuta	843	836	7	0,8	162284	164668	-2384	-1,4	37294	38759	-1465	-3,8
Algeciras/Tánger-Med	1244	1488	-244	-16,4	395943	359540	36403	10,1	113075	101477	11598	11,4
Alicante/Argel	10	4	6	150,0	5348	4472	876	19,6	1789	1672	117	7,0
Alicante/Orán	15	12	3	25,0	10307	10370	-63	-0,6	3235	3116	119	3,8
Almería/Ghazaouet	5	11	-6	-54,5	3524	4211	-687	-16,3	1116	1244	-128	-10,3
Almería/Melilla	23	67	-44	-65,7	18136	48941	-30805	-62,9	4177	10634	-6457	-60,7
Almería/Nador	162	157	5	3,2	146257	130544	15713	12,0	36030	32079	3951	12,3
Almería/Orán	12	12	0	0,0	5437	5038	399	7,9	1494	1488	6	0,4
Málaga/Melilla	44	76	-32	-42,1	32427	34578	-2151	-6,2	7094	8042	-948	-11,8
Motril/Alhucemas	18	24	-6	-25,0	11676	9923	1753	17,7	2760	2346	414	17,6
Motril/Melilla	18	24	-6	-25,0	11171	13797	-2626	-19,0	2668	3319	-651	-19,6
Motril/Nador	10	10	0	0,0	7587	2796	4791	171,4	1801	698	1103	158,0
Motril/Tánger-Med	28	35	-7	-20,0	2875	5047	-2172	-43,0	1330	1825	-495	-27,1
Tarifa/Tánger-Ville	619	631	-12	-1,9	162042	145519	16523	11,4	24954	22941	2013	8,8
Valencia/Mostaganem	15	13	2	15,4	13370	13642	-272	-2,0	4162	4033	129	3,2

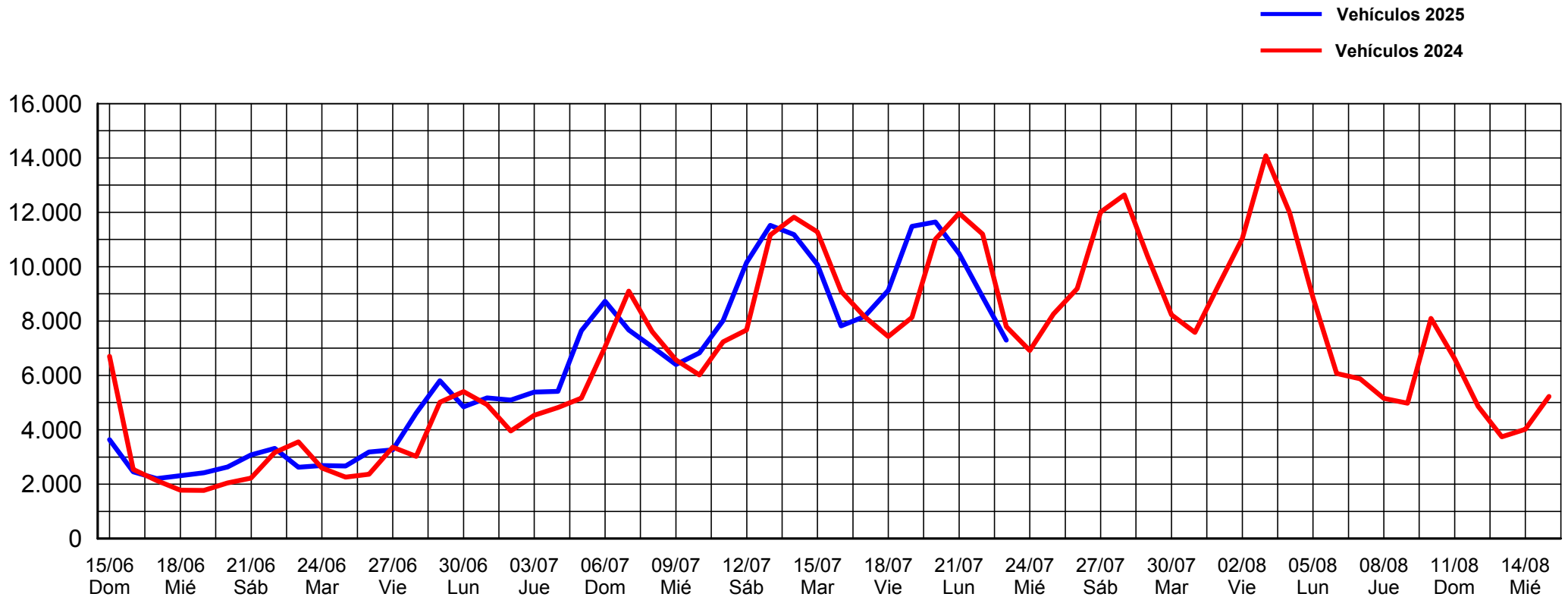
OPERACIÓN PASO DEL ESTRECHO - 2025



Total Algeciras	2087	2324	-237	-10,2	558227	524208	34019	6,5	150369	140236	10133	7,2
Total Alicante	25	16	9	56,3	15655	14842	813	5,5	5024	4788	236	4,9
Total Almería	202	247	-45	-18,2	173354	188734	-15380	-8,1	42817	45445	-2628	-5,8
Total Málaga	44	76	-32	-42,1	32427	34578	-2151	-6,2	7094	8042	-948	-11,8
Total Motril	74	93	-19	-20,4	33309	31563	1746	5,5	8559	8188	371	4,5
Total Tarifa	619	631	-12	-1,9	162042	145519	16523	11,4	24954	22941	2013	8,8
Total Valencia	15	13	2	15,4	13370	13642	-272	-2,0	4162	4033	129	3,2
Total general	3066	3400	-334	-9,8	988384	953086	35298	3,7	242979	233673	9306	4,0



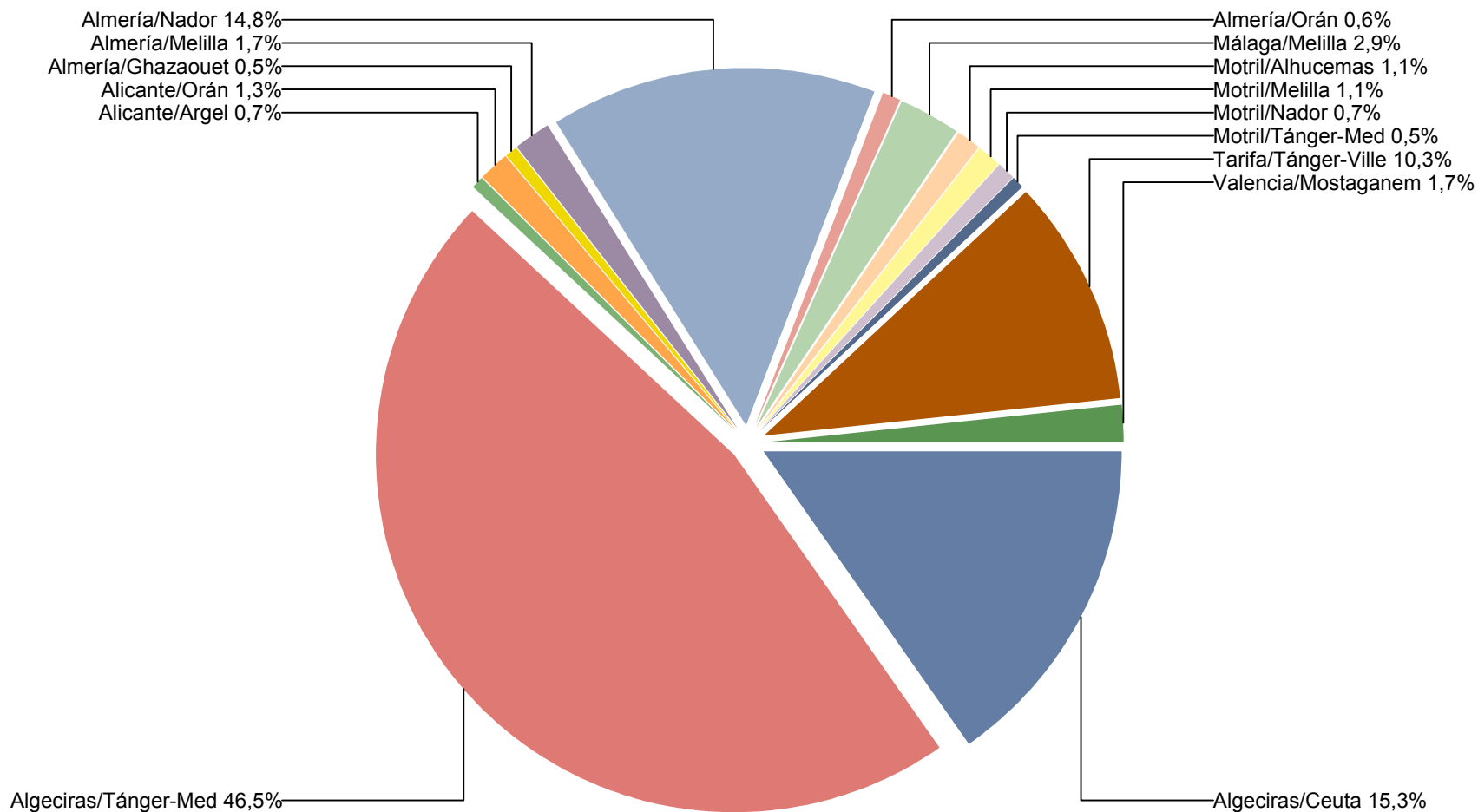
Vehículos en relación al año 2024 - Operación Salida
Todos los puertos



Embarques realizados desde el día 15/06/2025 hasta el día 23/07/2025



Vehículos - Operación Salida
Todos los puertos



Embarques realizados desde el día 15/06/2025 hasta el día 23/07/2025

OPERACIÓN PASO DEL ESTRECHO - 2025



Parte diario general - Operación Retorno

Parte correspondiente al día 23/7/25	ROTACIONES	PASAJEROS	VEHÍCULOS
Alhucemas/Motril	0	0	0
Argel/Alicante	0	0	0
Ceuta/Algeciras	21	2367	590
Ghazaouet/Almería	0	0	0
Melilla/Almería	1	289	79
Melilla/Málaga	1	487	110
Melilla/Motril	0	0	0
Mostaganem/Valencia	0	0	0
Nador/Almería	5	520	166
Nador/Motril	0	0	0
Orán/Alicante	1	270	105
Orán/Almería	0	0	0
Tánger-Med/Algeciras	33	2949	1164
Tánger-Med/Motril	1	36	25
Tánger-Ville/Tarifa	19	2340	310
Total general del día	82	9258	2549
Acumulado en Alhucemas	6	333	101
Acumulado en Argel	2	570	200
Acumulado en Ceuta	206	23.495	5.641
Acumulado en Ghazaouet	1	105	49
Acumulado en Melilla	19	8.407	2.203
Acumulado en Mostaganem	5	1.148	389
Acumulado en Nador	54	3.957	1.344
Acumulado en Orán	8	2.414	765
Acumulado en Tánger-Med	295	24.440	9.863
Acumulado en Tánger-Ville	153	20.169	2.708
Total acumulado	749	85038	23263



Asistencias sanitarias y sociales

	SANITARIAS		SOCIALES	
	Total día	Acumulado	Total día	Acumulado
Ceuta	0	9	3	271
Melilla	0	1	0	0
Total	0	10	3	271

OPERACIÓN PASO DEL ESTRECHO - 2025



Datos comparativos con respecto al año 2024 - Operación Retorno

Datos de embarque desde el día 15/07/2025 hasta el día 23/07/2025

Línea marítima	Rotaciones				Pasajeros				Vehículos			
	Año 2025	Año2024	Diferencia Dif	%	Año 2025	Año2024	Diferencia Dif	%	Año 2025	Año2024	Diferencia Dif	%
Alhucemas/Motril	6	8	-2	-25,0	333	383	-50	-13,1	101	99	2	2,0
Argel/Alicante	2	2	0	0	570	1155	-585	-50,6	200	323	-123	-38,1
Ceuta/Algeciras	206	196	10	5,1	23495	23093	402	1,7	5641	5691	-50	-0,9
Ghazaouet/Almería	1	2	-1	-50,0	105	117	-12	-10,3	49	40	9	22,5
Melilla/Almería	7	16	-9	-56,3	2838	1750	1088	62,2	765	507	258	50,9
Melilla/Málaga	9	20	-11	-55,0	5264	5356	-92	-1,7	1351	1483	-132	-8,9
Melilla/Motril	3	5	-2	-40,0	305	617	-312	-50,6	87	221	-134	-60,6
Mostaganem/Valencia	5	4	1	25,0	1148	640	508	79,4	389	258	131	50,8
Nador/Almería	51	48	3	6,3	3897	4002	-105	-2,6	1323	1437	-114	-7,9
Nador/Motril	3	2	1	50,0	60	62	-2	-3,2	21	24	-3	-12,5
Orán/Alicante	5	1	4	400,0	2109	591	1518	256,9	680	184	496	269,6
Orán/Almería	3	3	0	0	305	645	-340	-52,7	85	191	-106	-55,5
Tánger-Med/Algeciras	289	397	-108	-27,2	24225	24107	118	0,5	9690	9491	199	2,1
Tánger-Med/Motril	6	6	0	0	215	297	-82	-27,6	173	227	-54	-23,8
Tánger-Ville/Tarifa	153	175	-22	-12,6	20169	18051	2118	11,7	2708	2497	211	8,5

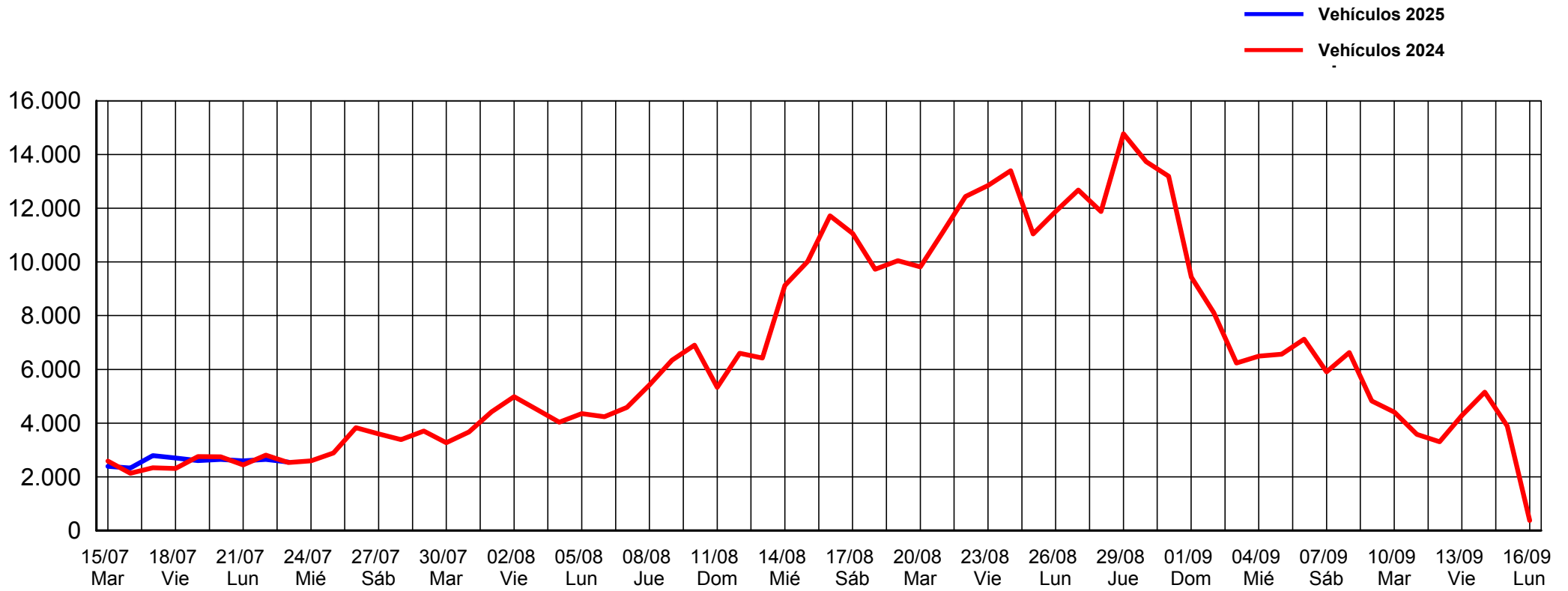
OPERACIÓN PASO DEL ESTRECHO - 2025



Total Alhucemas	6	8	-2	-25,0	333	383	-50	-13,1	101	99	2	2,0
Total Argel	2	2	0	0	570	1.155	-585	-50,6	200	323	-123	-38,1
Total Ceuta	206	196	10	5,1	23.495	23.093	402	1,7	5.641	5.691	-50	-0,9
Total Ghazaouet	1	2	-1	-50,0	105	117	-12	-10,3	49	40	9	22,5
Total Melilla	19	41	-22	-53,7	8.407	7.723	684	8,9	2.203	2.211	-8	-0,4
Total Mostaganem	5	4	1	25,0	1.148	640	508	79,4	389	258	131	50,8
Total Nador	54	50	4	8,0	3.957	4.064	-107	-2,6	1.344	1.461	-117	-8,0
Total Orán	8	4	4	100,0	2.414	1.236	1178	95,3	765	375	390	104,0
Total Tánger-Med	295	403	-108	-26,8	24.440	24.404	36	0,1	9.863	9.718	145	1,5
Total Tánger-Ville	153	175	-22	-12,6	20.169	18.051	2118	11,7	2.708	2.497	211	8,5
Total general	749	885	-136	-15,4	85038	80866	4172	5,2	23263	22673	590	2,6



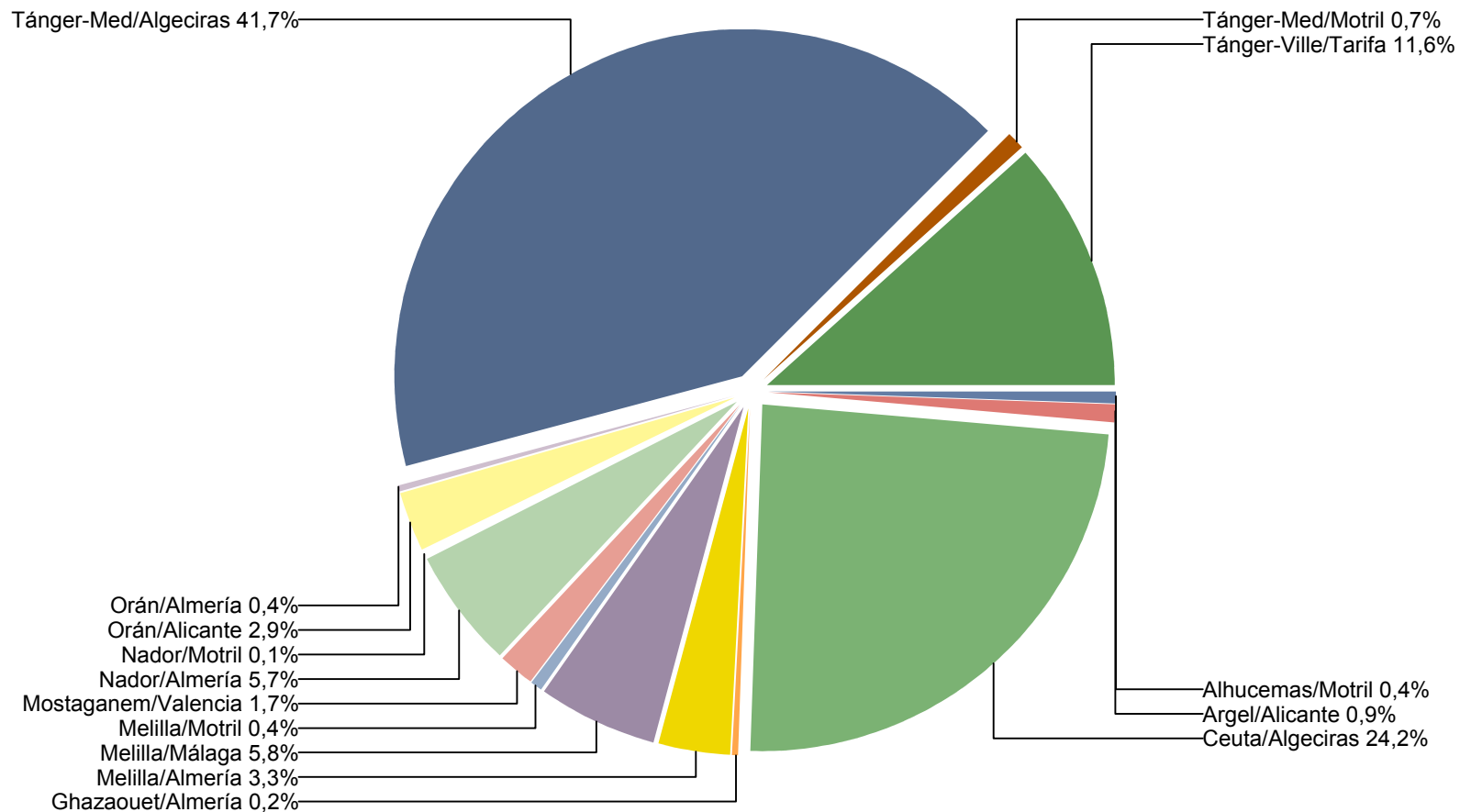
Vehículos en relación al año 2024 - Operación Retorno
Todos los puertos



Embarques realizados desde el 15/07/2025 hasta el día 23/07/2025



Vehículos - Operación Retorno
Todos los puertos



Embarques realizados desde el 15/07/2025 hasta el día 23/07/2025