



MINISTERIO DEL INTERIOR
Subsecretaría



Dirección General de Protección Civil
y Emergencias

Operación Paso del Estrecho 2025



Informe de Situación

19 de julio de 2025

OPERACIÓN PASO DEL ESTRECHO - 2025



Parte diario general - Operación Salida

Parte correspondiente al día 19/07/2025	ROTACIONES	PASAJEROS	VEHÍCULOS
Algeciras/Ceuta	23	6034	1296
Algeciras/Tánger-Med	38	18002	4830
Alicante/Argel	0	0	0
Alicante/Orán	1	977	294
Almería/Ghazaouet	0	0	0
Almería/Melilla	1	860	190
Almería/Nador	7	8480	2090
Almería/Orán	0	0	0
Málaga/Melilla	2	2095	470
Tarifa/Tánger-Ville	20	7505	1358
Valencia/Mostaganem	1	1119	325
Total general día	93	45072	10853
Acumulado en Algeciras	1848	473267	128340
Acumulado en Alicante	24	13361	4189
Acumulado en Almería	173	140335	34716
Acumulado en Málaga	40	27689	6003
Acumulado en Motril	67	25195	6619
Acumulado en Tarifa	541	136425	20233
Acumulado en Valencia	14	12410	3858
Total acumulado	2707	828682	203958



Asistencias sanitarias y sociales

	SANITARIAS		SOCIALES	
	Total día	Acumulado	Total día	Acumulado
Algeciras	0	22	0	669
Alicante	0	42	0	117
Almería	14	223	21	403
Málaga	3	30	8	82
Motril	0	8	0	84
Tarifa	0	74	0	581
Valencia	4	41	75	1070
Total	21	440	104	3006

OPERACIÓN PASO DEL ESTRECHO - 2025



Datos comparativos con respecto al año 2024 - Operación Salida

Datos de embarque desde el día 15/06/2025 hasta el día 19/07/2025

Línea marítima	Rotaciones				Pasajeros				Vehículos			
	Año 2025	Año 2024	Diferencia Dif.	%	Año 2025	Año 2024	Diferencia Dif.	%	Año 2025	Año 2024	Diferencia Dif.	%
Algeciras/Ceuta	750	743	7	0,9	141723	141148	575	0,4	32386	33023	-637	-1,9
Algeciras/Tánger-Med	1098	1309	-211	-16,1	331544	290513	41031	14,1	95954	83204	12750	15,3
Alicante/Argel	10	3	7	233,3	4650	3234	1416	43,8	1474	1219	255	20,9
Alicante/Orán	14	11	3	27,3	8711	9587	-876	-9,1	2715	2818	-103	-3,7
Almería/Ghazaouet	5	9	-4	-44,4	3524	3265	259	7,9	1116	943	173	18,3
Almería/Melilla	20	58	-38	-65,5	15427	38857	-23430	-60,3	3562	8457	-4895	-57,9
Almería/Nador	138	135	3	2,2	117255	103565	13690	13,2	28894	25389	3505	13,8
Almería/Orán	10	11	-1	-9,1	4129	4476	-347	-7,8	1144	1265	-121	-9,6
Málaga/Melilla	40	68	-28	-41,2	27689	28771	-1082	-3,8	6003	6751	-748	-11,1
Motril/Alhucemas	16	20	-4	-20,0	8840	6916	1924	27,8	2096	1640	456	27,8
Motril/Melilla	16	21	-5	-23,8	9595	11159	-1564	-14,0	2318	2673	-355	-13,3
Motril/Nador	7	9	-2	-22,2	4315	2114	2201	104,1	1032	525	507	96,6
Motril/Tánger-Med	28	33	-5	-15,2	2445	4514	-2069	-45,8	1173	1655	-482	-29,1
Tarifa/Tánger-Ville	541	551	-10	-1,8	136425	123079	13346	10,8	20233	18753	1480	7,9
Valencia/Mostaganem	14	11	3	27,3	12410	11382	1028	9,0	3858	3385	473	14,0

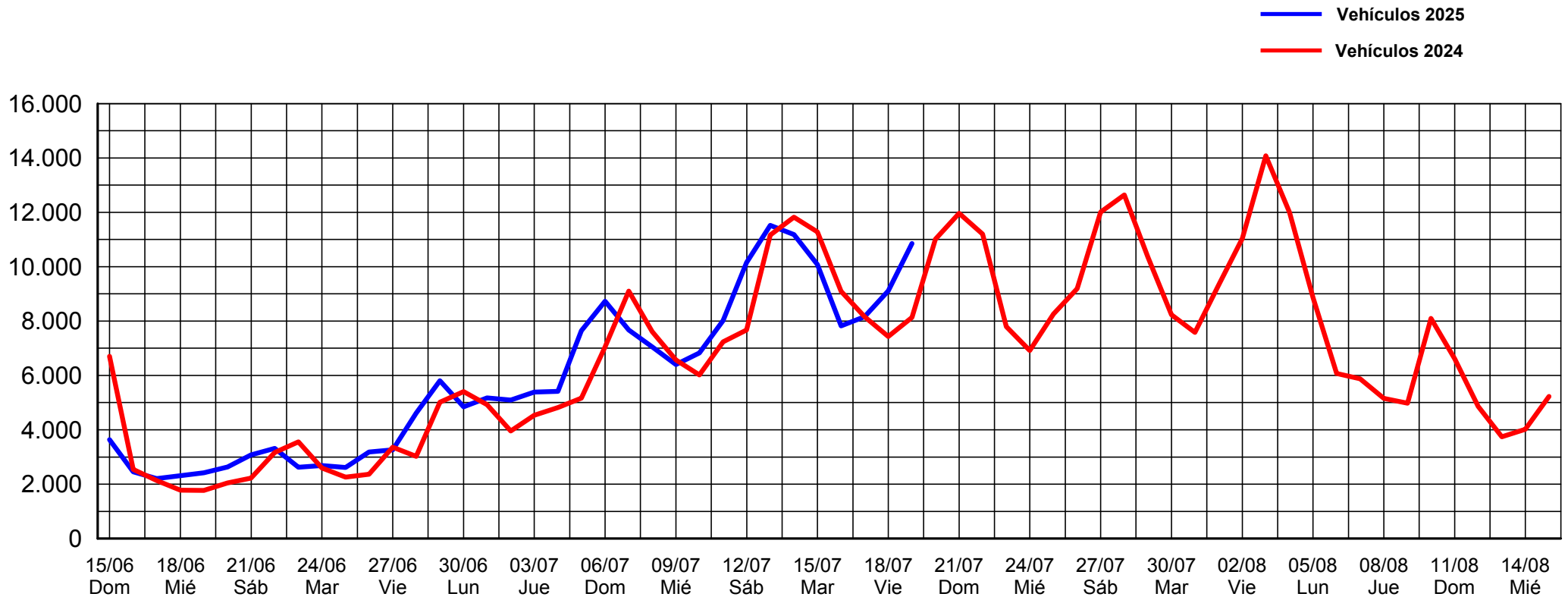
OPERACIÓN PASO DEL ESTRECHO - 2025



Total Algeciras	1848	2052	-204	-9,9	473267	431661	41606	9,6	128340	116227	12113	10,4
Total Alicante	24	14	10	71,4	13361	12821	540	4,2	4189	4037	152	3,8
Total Almería	173	213	-40	-18,8	140335	150163	-9828	-6,5	34716	36054	-1338	-3,7
Total Málaga	40	68	-28	-41,2	27689	28771	-1082	-3,8	6003	6751	-748	-11,1
Total Motril	67	83	-16	-19,3	25195	24703	492	2,0	6619	6493	126	1,9
Total Tarifa	541	551	-10	-1,8	136425	123079	13346	10,8	20233	18753	1480	7,9
Total Valencia	14	11	3	27,3	12410	11382	1028	9,0	3858	3385	473	14,0
Total general	2707	2992	-285	-9,5	828682	782580	46102	5,9	203958	191700	12258	6,4



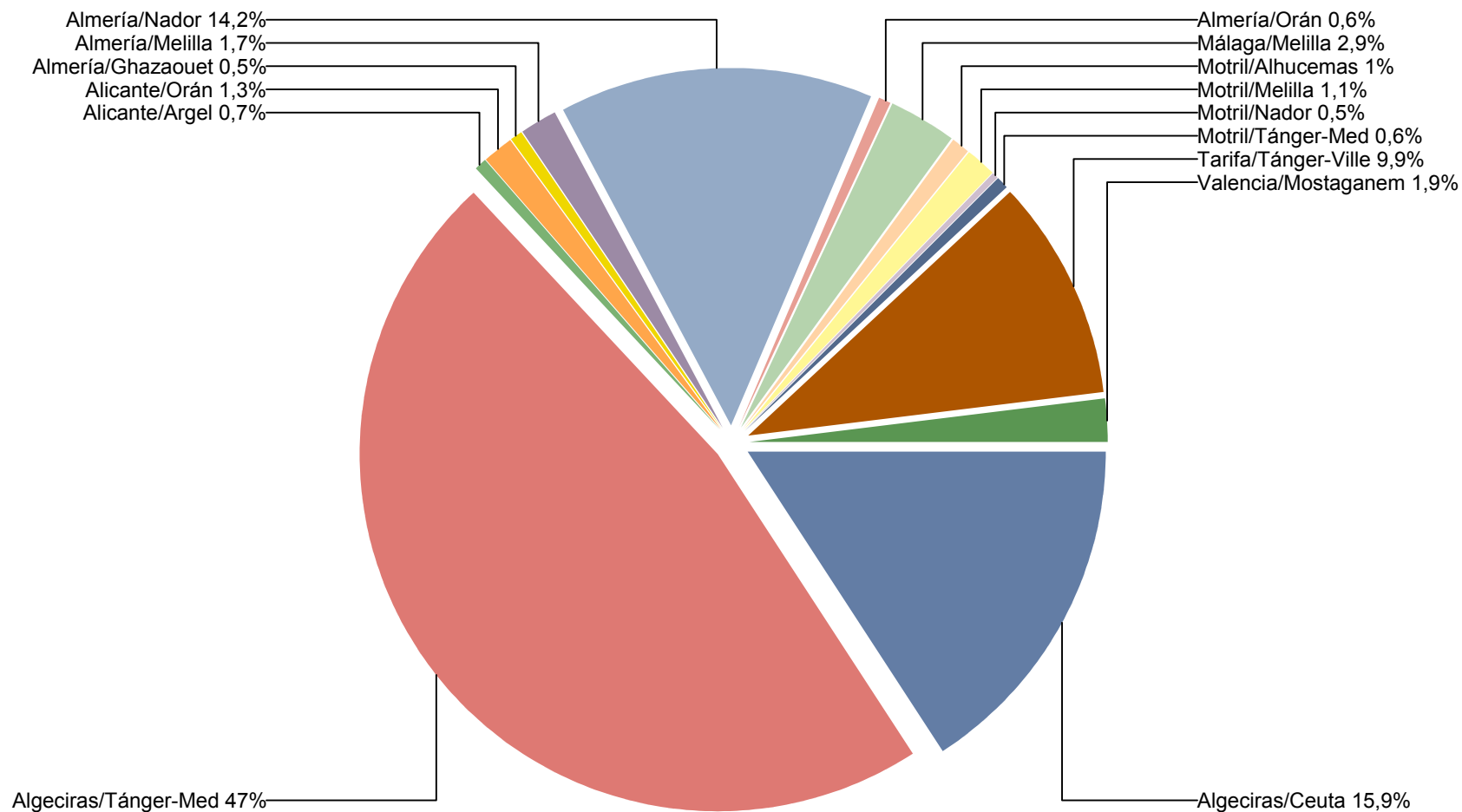
Vehículos en relación al año 2024 - Operación Salida
Todos los puertos



Embarques realizados desde el día 15/06/2025 hasta el día 19/07/2025



Vehículos - Operación Salida
Todos los puertos



Embarques realizados desde el día 15/06/2025 hasta el día 19/07/2025



Parte diario general - Operación Retorno

Parte correspondiente al día 19/7/25	ROTACIONES	PASAJEROS	VEHÍCULOS
Argel/Alicante	1	353	107
Ceuta/Algeciras	23	2635	566
Ghazaouet/Almería	0	0	0
Mostaganem/Valencia	0	0	0
Nador/Almería	7	518	155
Orán/Alicante	0	0	0
Orán/Almería	0	0	0
Tánger-Med/Algeciras	37	3423	1239
Tánger-Ville/Tarifa	20	2267	335
Total general del día	88	9196	2402
Acumulado en Alhucemas	4	205	58
Acumulado en Argel	1	353	107
Acumulado en Ceuta	114	13.420	3.339
Acumulado en Ghazaouet	0	0	0
Acumulado en Melilla	7	3.404	929
Acumulado en Mostaganem	2	393	138
Acumulado en Nador	29	2.062	717
Acumulado en Orán	5	1.492	473
Acumulado en Tánger-Med	183	12.405	5.161
Acumulado en Tánger-Ville	95	10.469	1.452
Total acumulado	440	44203	12374

Asistencias sanitarias y sociales

	SANITARIAS		SOCIALES	
	Total día	Acumulado	Total día	Acumulado
Ceuta	1	9	123	181
Total	1	9	123	181

OPERACIÓN PASO DEL ESTRECHO - 2025



Datos comparativos con respecto al año 2024 - Operación Retorno

Datos de embarque desde el día 15/07/2025 hasta el día 19/07/2025

Línea marítima	Rotaciones				Pasajeros				Vehículos			
	Año 2025	Año2024	Diferencia		Año 2025	Año2024	Diferencia		Año 2025	Año2024	Diferencia	
			Dif	%			Dif	%			Dif	%
Alhucemas/Motril	4	4	0	0	205	177	28	15,8	58	50	8	16,0
Argel/Alicante	1	1	0	0	353	563	-210	-37,3	107	139	-32	-23,0
Ceuta/Algeciras	114	106	8	7,5	13420	12979	441	3,4	3339	3377	-38	-1,1
Ghazaouet/Almería	0	1	-1	-100,0	0	79	-79	-100,0	0	30	-30	-100,0
Melilla/Almería	3	8	-5	-62,5	1245	867	378	43,6	345	271	74	27,3
Melilla/Málaga	3	11	-8	-72,7	2033	3020	-987	-32,7	545	855	-310	-36,3
Melilla/Motril	1	2	-1	-50,0	126	199	-73	-36,7	39	85	-46	-54,1
Mostaganem/Valencia	2	2	0	0	393	257	136	52,9	138	115	23	20,0
Nador/Almería	28	26	2	7,7	2043	1930	113	5,9	713	714	-1	-0,1
Nador/Motril	1	1	0	0	19	15	4	26,7	4	6	-2	-33,3
Orán/Alicante	3	1	2	200,0	1364	591	773	130,8	433	184	249	135,3
Orán/Almería	2	2	0	0	128	428	-300	-70,1	40	132	-92	-69,7
Tánger-Med/Algeciras	179	219	-40	-18,3	12295	11374	921	8,1	5068	4742	326	6,9
Tánger-Med/Motril	4	4	0	0	110	183	-73	-39,9	93	146	-53	-36,3
Tánger-Ville/Tarifa	95	95	0	0	10469	9309	1160	12,5	1452	1287	165	12,8

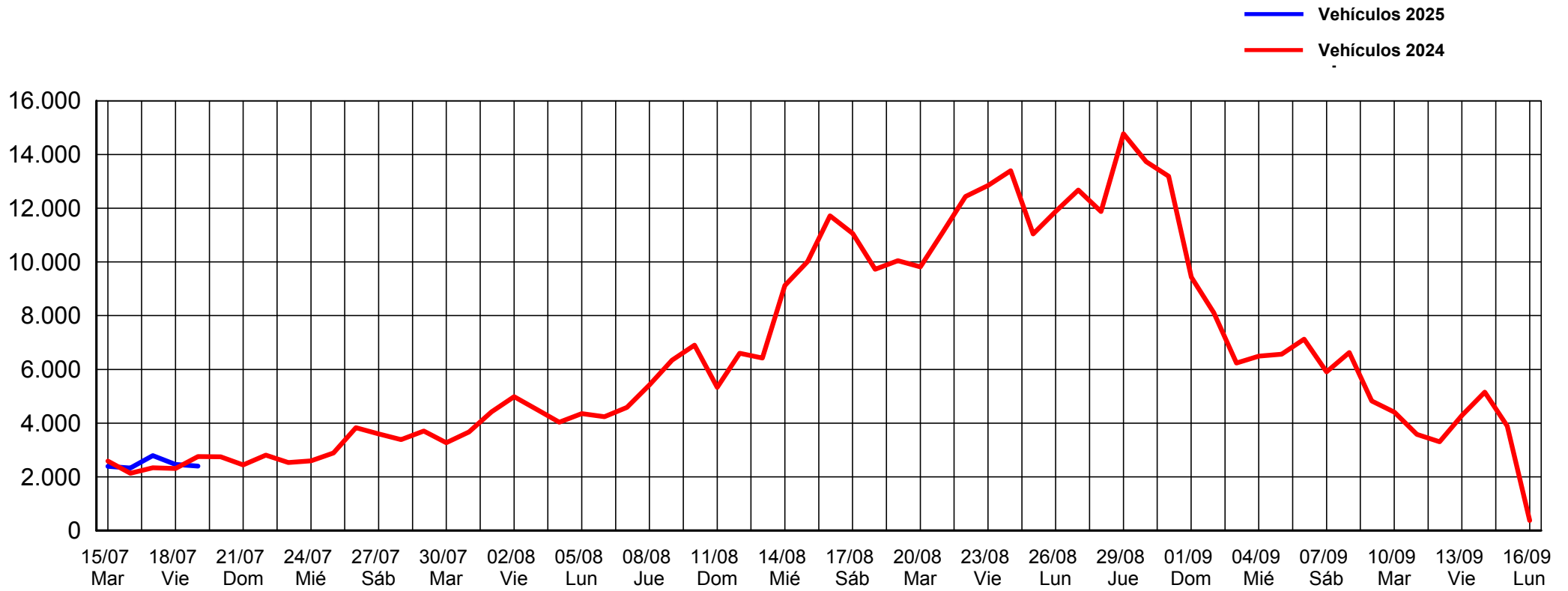
OPERACIÓN PASO DEL ESTRECHO - 2025



Total Alhucemas	4	4	0	0	205	177	28	15,8	58	50	8	16,0
Total Argel	1	1	0	0	353	563	-210	-37,3	107	139	-32	-23,0
Total Ceuta	114	106	8	7,5	13.420	12.979	441	3,4	3.339	3.377	-38	-1,1
Total Ghazaouet	0	1	-1	-100,0	0	79	-79	-100,0	0	30	-30	-100,0
Total Melilla	7	21	-14	-66,7	3.404	4.086	-682	-16,7	929	1.211	-282	-23,3
Total Mostaganem	2	2	0	0	393	257	136	52,9	138	115	23	20,0
Total Nador	29	27	2	7,4	2.062	1.945	117	6,0	717	720	-3	-0,4
Total Orán	5	3	2	66,7	1.492	1.019	473	46,4	473	316	157	49,7
Total Tánger-Med	183	223	-40	-17,9	12.405	11.557	848	7,3	5.161	4.888	273	5,6
Total Tánger-Ville	95	95	0	0	10.469	9.309	1160	12,5	1.452	1.287	165	12,8
Total general	440	483	-43	-8,9	44203	41971	2232	5,3	12374	12133	241	2,0



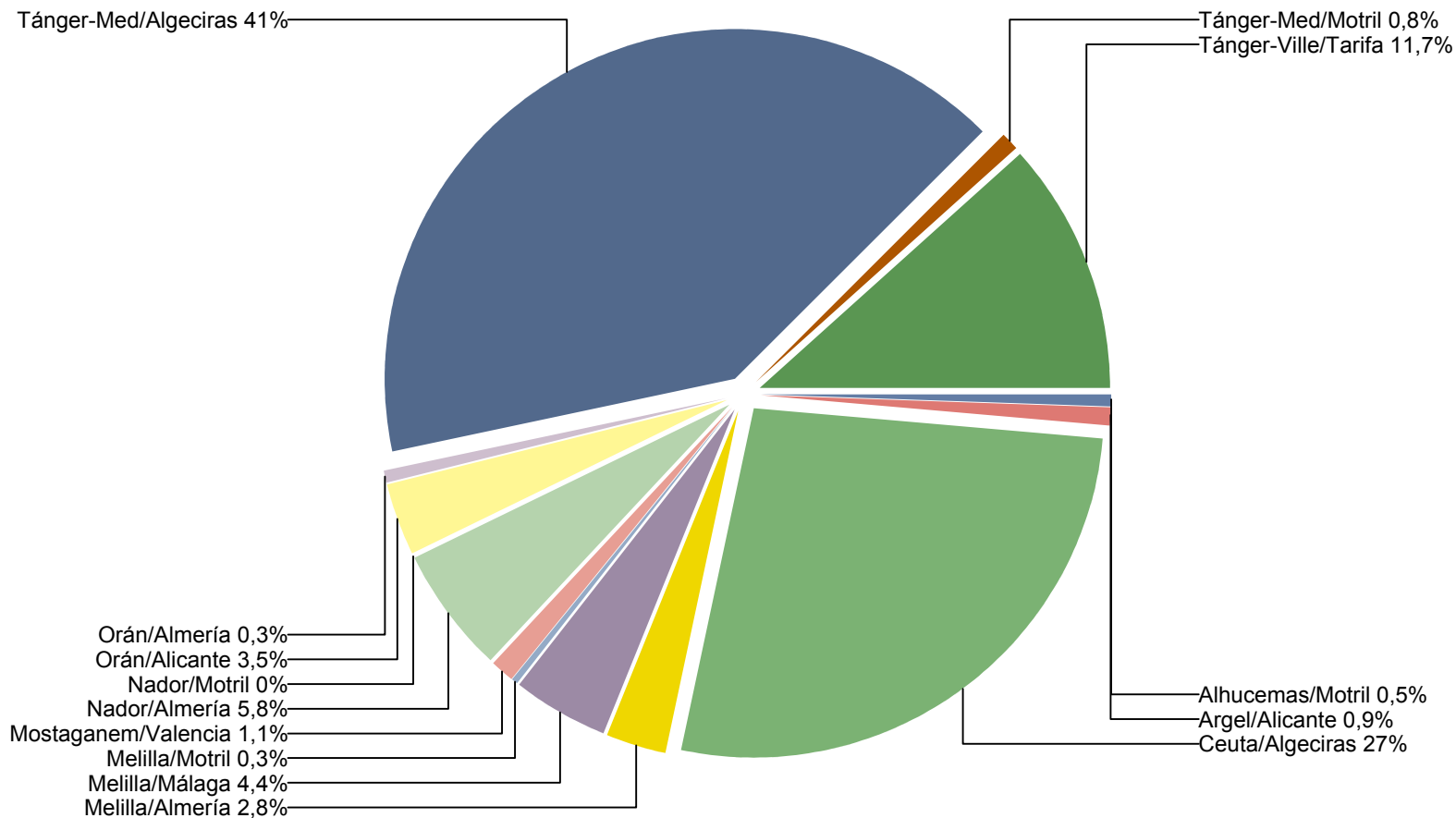
Vehículos en relación al año 2024 - Operación Retorno
Todos los puertos



Embarques realizados desde el 15/07/2025 hasta el día 19/07/2025



Vehículos - Operación Retorno
Todos los puertos



Embarques realizados desde el 15/07/2025 hasta el día 19/07/2025