



MINISTERIO DEL INTERIOR
Subsecretaría



Dirección General de Protección Civil
y Emergencias

Operación Paso del Estrecho 2024



Informe de Situación

12 de agosto de 2024



Parte diario general - Operación Salida

Parte correspondiente al día 12/08/2024	ROTACIONES	PASAJEROS	VEHÍCULOS
Algeciras/Ceuta	22	3418	879
Algeciras/Tánger-Med	44	5768	1893
Alicante/Argel	0	0	0
Alicante/Orán	1	491	167
Almería/Ghazaouet	1	251	99
Almería/Melilla	2	536	123
Almería/Nador	5	1622	506
Almería/Orán	0	0	0
Málaga/Melilla	2	547	160
Motril/Alhucemas	1	190	58
Motril/Melilla	1	291	79
Motril/Nador	0	0	0
Motril/Tánger-Med	1	96	33
Tarifa/Tánger-Ville	19	3556	578
Valencia/Mostaganem	1	697	286
Total general día	100	17463	4861
Acumulado en Algeciras	3779	925006	250604
Acumulado en Alicante	26	22824	7715
Acumulado en Almería	407	325079	81787
Acumulado en Málaga	120	54373	13053
Acumulado en Motril	147	53909	14365
Acumulado en Tarifa	1041	245329	40796
Acumulado en Valencia	22	22490	6847
Total acumulado	5542	1649010	415167



Asistencias sanitarias y sociales

	SANITARIAS		SOCIALES	
	Total día	Acumulado	Total día	Acumulado
Algeciras	0	55	20	1137
Alicante	2	155	5	432
Almería	3	640	6	783
Málaga	0	32	0	211
Motril	0	33	1	96
Tarifa	0	11	7	583
Valencia	1	41	4	104
Total	6	967	43	3346

OPERACIÓN PASO DEL ESTRECHO - 2024



Datos comparativos con respecto al año 2023 - Operación Salida

Datos de embarque desde el día 13/06/2024 hasta el día 12/08/2024

Línea marítima	Rotaciones				Pasajeros				Vehículos			
	Año 2024	Año 2023	Diferencia Dif.	%	Año 2024	Año 2023	Diferencia Dif.	%	Año 2024	Año 2023	Diferencia Dif.	%
Algeciras/Ceuta	1332	1352	-20	-1,5	275386	269856	5530	2,0	65170	60942	4228	6,9
Algeciras/Tánger-Med	2447	2214	233	10,5	649620	604090	45530	7,5	185434	170394	15040	8,8
Alicante/Argel	7	12	-5	-41,7	7824	14540	-6716	-46,2	2896	3606	-710	-19,7
Alicante/Orán	19	14	5	35,7	15000	14549	451	3,1	4819	3920	899	22,9
Almería/Ghazaouet	15	8	7	87,5	5924	5244	680	13,0	1850	1406	444	31,6
Almería/Melilla	107	103	4	3,9	80401	80245	156	0,2	17849	18912	-1063	-5,6
Almería/Nador	267	273	-6	-2,2	229639	173269	56370	32,5	59377	44799	14578	32,5
Almería/Orán	18	8	10	125,0	9115	6895	2220	32,2	2711	1726	985	57,1
Málaga/Melilla	120	116	4	3,4	54373	59091	-4718	-8,0	13053	14359	-1306	-9,1
Motril/Alhucemas	43	36	7	19,4	19558	24950	-5392	-21,6	4878	5966	-1088	-18,2
Motril/Melilla	37	32	5	15,6	22398	23425	-1027	-4,4	5556	5637	-81	-1,4
Motril/Nador	14	25	-11	-44,0	4166	10653	-6487	-60,9	1075	2721	-1646	-60,5
Motril/Tánger-Med	53	57	-4	-7,0	7787	4961	2826	57,0	2856	2000	856	42,8
Tarifa/Tánger-Ville	1041	846	195	23,0	245329	241607	3722	1,5	40796	40335	461	1,1
Valencia/Mostaganem	22	7	15	214,3	22490	6094	16396	269,1	6847	1944	4903	252,2

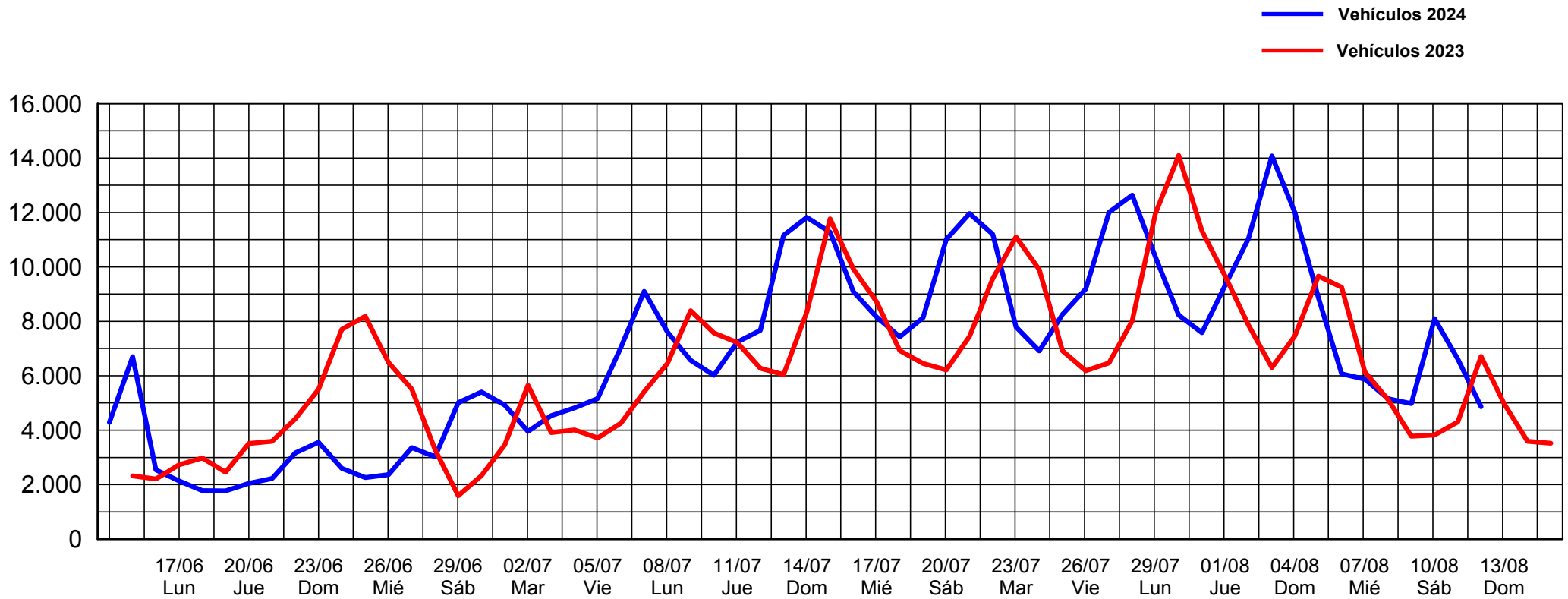
OPERACIÓN PASO DEL ESTRECHO - 2024



Total Algeciras	3779	3566	213	6,0	925006	873946	51060	5,8	250604	231336	19268	8,3
Total Alicante	26	26	0	0	22824	29089	-6265	-21,5	7715	7526	189	2,5
Total Almería	407	392	15	3,8	325079	265653	59426	22,4	81787	66843	14944	22,4
Total Málaga	120	116	4	3,4	54373	59091	-4718	-8,0	13053	14359	-1306	-9,1
Total Motril	147	150	-3	-2,0	53909	63989	-10080	-15,8	14365	16324	-1959	-12,0
Total Tarifa	1041	846	195	23,0	245329	241607	3722	1,5	40796	40335	461	1,1
Total Valencia	22	7	15	214,3	22490	6094	16396	269,1	6847	1944	4903	252,2
Total general	5542	5103	439	8,6	1649010	1539469	109541	7,1	415167	378667	36500	9,6



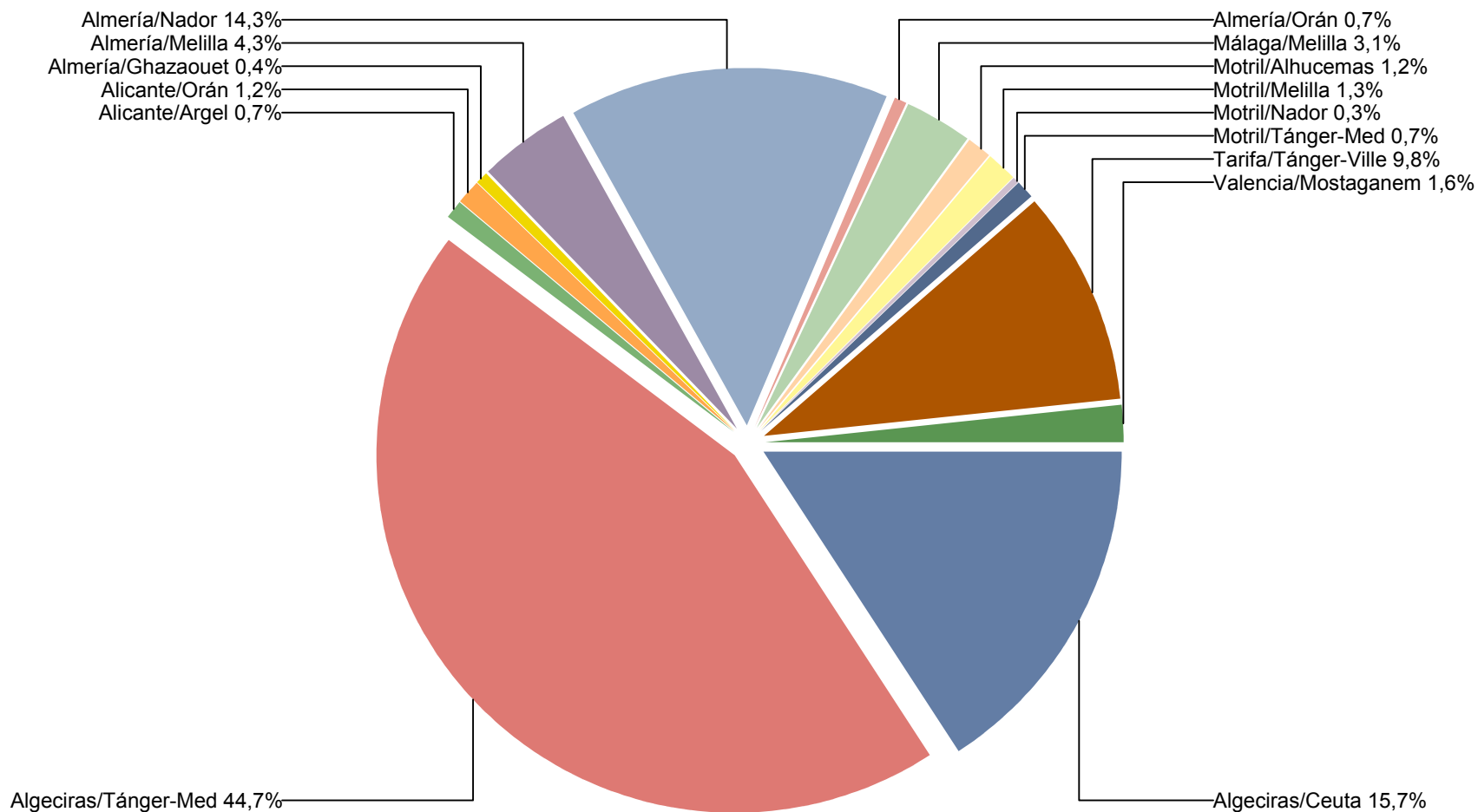
Vehículos en relación al año 2023 - Operación Salida
Todos los puertos



Embarques realizados desde el día 13/06/2024 hasta el día 12/08/2024



Vehículos - Operación Salida
Todos los puertos



Embarques realizados desde el día 13/06/2024 hasta el día 12/08/2024

OPERACIÓN PASO DEL ESTRECHO - 2024



Parte diario general - Operación Retorno

Parte correspondiente al día 12/8/24	ROTACIONES	PASAJEROS	VEHÍCULOS
Alhucemas/Motril	1	622	144
Argel/Alicante	0	0	0
Ceuta/Algeciras	22	4324	999
Ghazaouet/Almería	0	0	0
Melilla/Almería	2	554	103
Melilla/Málaga	2	1267	276
Melilla/Motril	1	351	93
Mostaganem/Valencia	1	991	303
Nador/Almería	5	4168	1000
Nador/Motril	0	0	0
Orán/Alicante	1	451	125
Orán/Almería	1	403	90
Tánger-Med/Algeciras	42	9235	2420
Tánger-Med/Motril	1	147	62
Tánger-Ville/Tarifa	19	5595	989
Total general del día	98	28108	6604
Acumulado en Alhucemas	26	5.130	1.269
Acumulado en Argel	2	1.155	323
Acumulado en Ceuta	691	99.843	23.579
Acumulado en Ghazaouet	6	960	242
Acumulado en Melilla	129	39.647	10.105
Acumulado en Mostaganem	13	5.826	1.850
Acumulado en Nador	161	44.951	11.882
Acumulado en Orán	18	7.434	2.086
Acumulado en Tánger-Med	1.389	155.812	48.937
Acumulado en Tánger-Ville	605	92.733	14.940
Total acumulado	3040	453491	115213



Asistencias sanitarias y sociales

	SANITARIAS		SOCIALES	
	Total día	Acumulado	Total día	Acumulado
Ceuta	3	56	52	870
Melilla	0	8	0	0
Total	3	64	52	870

OPERACIÓN PASO DEL ESTRECHO - 2024



Datos comparativos con respecto al año 2023 - Operación Retorno

Datos de embarque desde el día 15/07/2024 hasta el día 12/08/2024

Línea marítima	Rotaciones				Pasajeros				Vehículos			
	Año 2024	Año2023	Diferencia Dif	%	Año 2024	Año2023	Diferencia Dif	%	Año 2024	Año2023	Diferencia Dif	%
Alhucemas/Motril	26	18	8	44,4	5130	6717	-1587	-23,6	1269	1562	-293	-18,8
Argel/Alicante	2	7	-5	-71,4	1155	6822	-5667	-83,1	323	1583	-1260	-79,6
Ceuta/Algeciras	649	678	-29	-4,3	94261	97235	-2974	-3,1	22414	22503	-89	-0,4
Ghazaouet/Almería	6	2	4	200,0	960	646	314	48,6	242	193	49	25,4
Melilla/Almería	54	54	0	0	11275	14147	-2872	-20,3	2775	3479	-704	-20,2
Melilla/Málaga	58	56	2	3,6	23754	25626	-1872	-7,3	6101	6612	-511	-7,7
Melilla/Motril	17	16	1	6,3	4618	4191	427	10,2	1229	1106	123	11,1
Mostaganem/Valencia	13	4	9	225,0	5826	2327	3499	150,4	1850	726	1124	154,8
Nador/Almería	153	151	2	1,3	44353	41662	2691	6,5	11718	11027	691	6,3
Nador/Motril	8	12	-4	-33,3	598	1923	-1325	-68,9	164	474	-310	-65,4
Orán/Alicante	8	7	1	14,3	3244	7389	-4145	-56,1	983	1775	-792	-44,6
Orán/Almería	10	4	6	150,0	4190	2216	1974	89,1	1103	518	585	112,9
Tánger-Med/Algeciras	1281	1197	84	7,0	148163	145919	2244	1,5	45693	44150	1543	3,5
Tánger-Med/Motril	22	29	-7	-24,1	2277	2549	-272	-10,7	1112	1266	-154	-12,2
Tánger-Ville/Tarifa	568	456	112	24,6	88720	85593	3127	3,7	14396	13385	1011	7,6

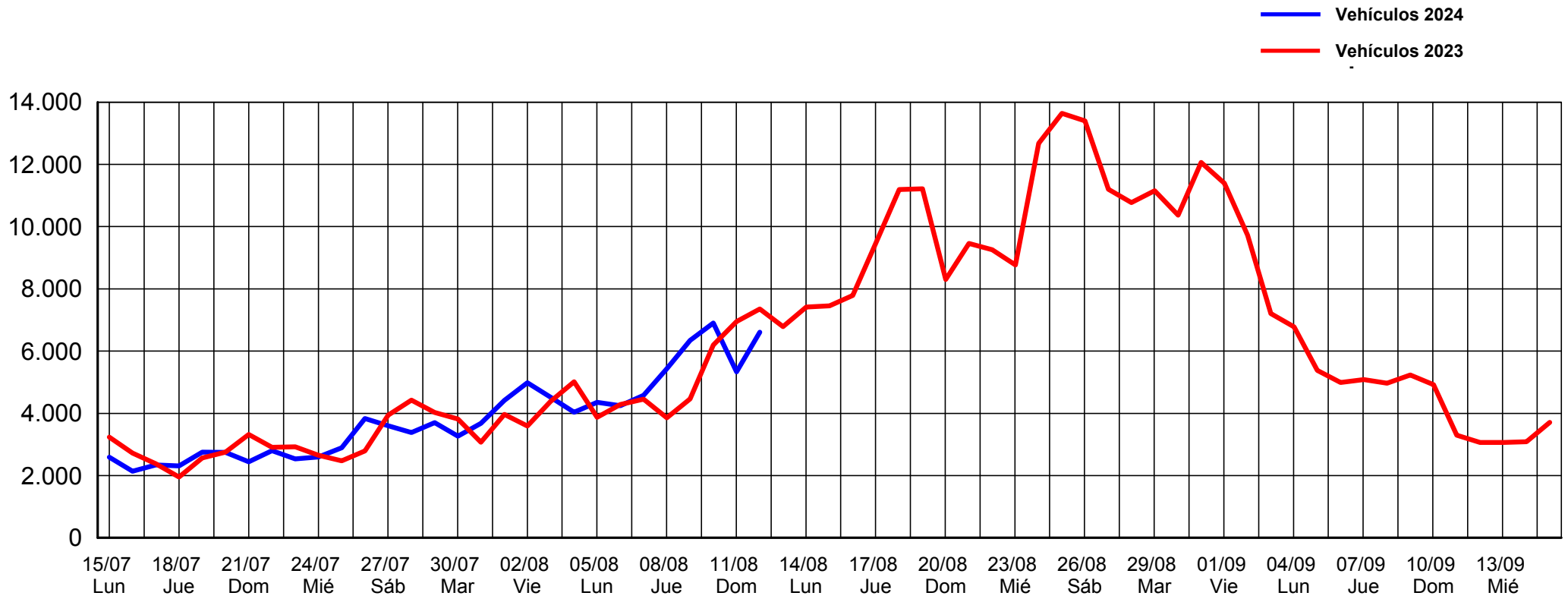
OPERACIÓN PASO DEL ESTRECHO - 2024



Total Alhucemas	26	18	8	44,4	5.130	6.717	-1587	-23,6	1.269	1.562	-293	-18,8
Total Argel	2	7	-5	-71,4	1.155	6.822	-5667	-83,1	323	1.583	-1260	-79,6
Total Ceuta	649	678	-29	-4,3	94.261	97.235	-2974	-3,1	22.414	22.503	-89	-0,4
Total Ghazaouet	6	2	4	200,0	960	646	314	48,6	242	193	49	25,4
Total Melilla	129	126	3	2,4	39.647	43.964	-4317	-9,8	10.105	11.197	-1092	-9,8
Total Mostaganem	13	4	9	225,0	5.826	2.327	3499	150,4	1.850	726	1124	154,8
Total Nador	161	163	-2	-1,2	44.951	43.585	1366	3,1	11.882	11.501	381	3,3
Total Orán	18	11	7	63,6	7.434	9.605	-2171	-22,6	2.086	2.293	-207	-9,0
Total Tánger-Med	1.303	1.226	77	6,3	150.440	148.468	1972	1,3	46.805	45.416	1389	3,1
Total Tánger-Ville	568	456	112	24,6	88.720	85.593	3127	3,7	14.396	13.385	1011	7,6
Total general	2875	2691	184	6,8	438524	444962	-6438	-1,4	111372	110359	1013	0,9



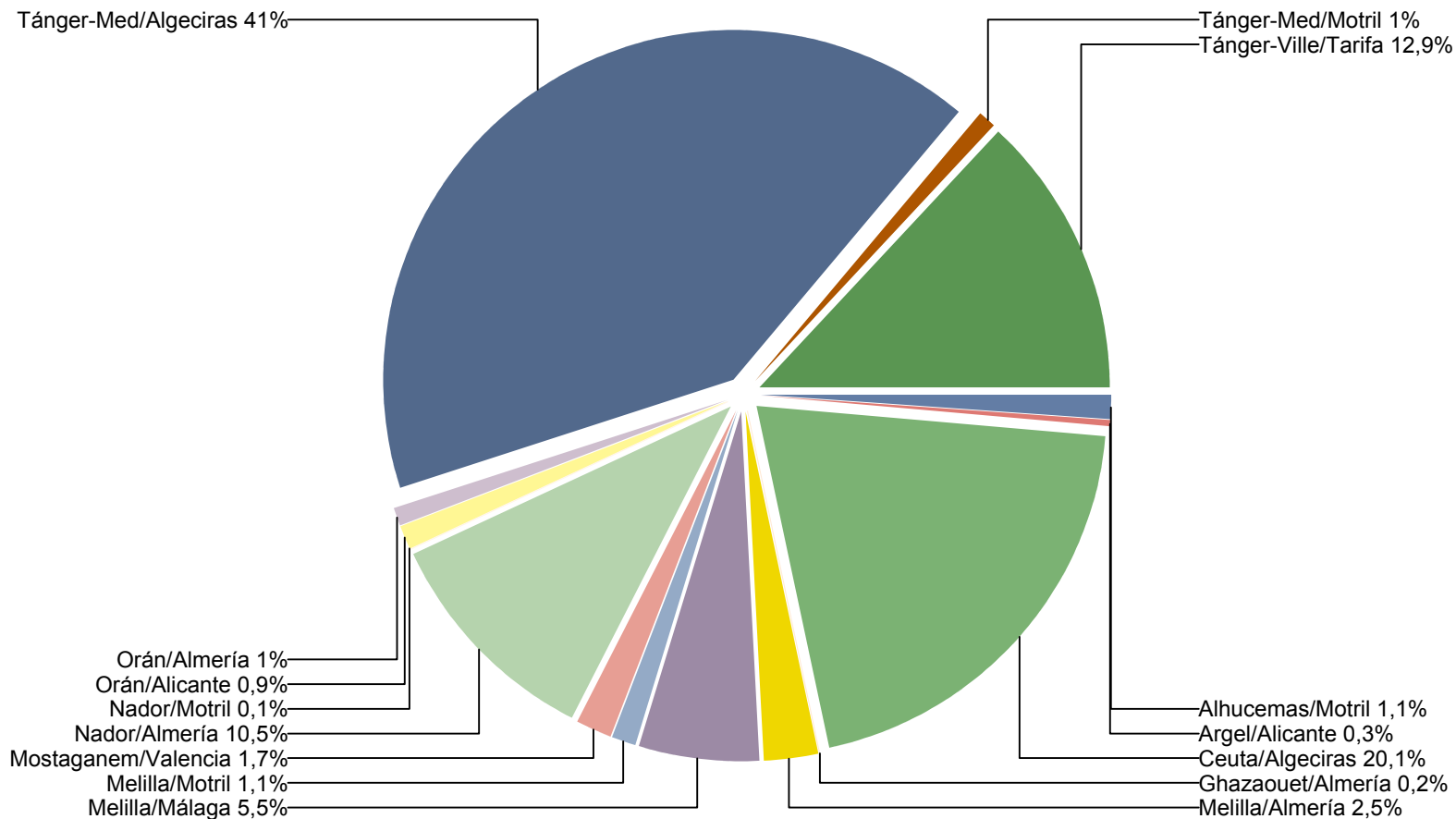
Vehículos en relación al año 2023 - Operación Retorno
Todos los puertos



Embarques realizados desde el 15/07/2024 hasta el día 12/08/2024



Vehículos - Operación Retorno
Todos los puertos



Embarques realizados desde el 15/07/2024 hasta el día 12/08/2024