



MINISTERIO DEL INTERIOR  
Subsecretaría



Dirección General de Protección Civil  
y Emergencias

# Operación Paso del Estrecho 2024



## Informe de Situación

8 de agosto de 2024



Parte diario general - Operación Salida

Parte correspondiente al día 08/08/2024	ROTACIONES	PASAJEROS	VEHÍCULOS
Algeciras/Ceuta	22	3013	748
Algeciras/Tánger-Med	46	7749	2517
Alicante/Argel	0	0	0
Alicante/Orán	0	0	0
Almería/Ghazaouet	0	0	0
Almería/Melilla	2	720	165
Almería/Nador	4	1961	598
Almería/Orán	0	0	0
Málaga/Melilla	2	579	144
Motril/Alhucemas	0	0	0
Motril/Melilla	1	428	117
Motril/Nador	0	0	0
Motril/Tánger-Med	1	57	30
Tarifa/Tánger-Ville	19	3663	546
Valencia/Mostaganem	1	825	291
<b>Total general día</b>	<b>98</b>	<b>18995</b>	<b>5156</b>
Acumulado en Algeciras	3514	873219	235422
Acumulado en Alicante	24	21728	7250
Acumulado en Almería	376	310722	77624
Acumulado en Málaga	112	51862	12427
Acumulado en Motril	135	51439	13598
Acumulado en Tarifa	963	229495	38058
Acumulado en Valencia	20	20825	6235
<b>Total acumulado</b>	<b>5144</b>	<b>1559290</b>	<b>390614</b>



## Asistencias sanitarias y sociales

	SANITARIAS		SOCIALES	
	Total día	Acumulado	Total día	Acumulado
Algeciras	0	55	22	1026
Alicante	0	149	0	420
Almería	4	626	4	733
Málaga	0	31	2	205
Motril	0	33	0	91
Tarifa	0	11	8	551
Valencia	1	38	3	97
<b>Total</b>	<b>5</b>	<b>943</b>	<b>39</b>	<b>3123</b>

# OPERACIÓN PASO DEL ESTRECHO - 2024



## Datos comparativos con respecto al año 2023 - Operación Salida

Datos de embarque desde el día 13/06/2024 hasta el día 08/08/2024

Línea marítima	Rotaciones				Pasajeros				Vehículos			
	Año 2024	Año 2023	Diferencia Dif.	%	Año 2024	Año 2023	Diferencia Dif.	%	Año 2024	Año 2023	Diferencia Dif.	%
Algeciras/Ceuta	1246	1262	-16	-1,3	258990	256739	2251	0,9	61071	58046	3025	5,2
Algeciras/Tánger-Med	2268	2061	207	10,0	614229	575829	38400	6,7	174351	161582	12769	7,9
Alicante/Argel	7	11	-4	-36,4	7824	13551	-5727	-42,3	2896	3361	-465	-13,8
Alicante/Orán	17	13	4	30,8	13904	13366	538	4,0	4354	3633	721	19,8
Almería/Ghazaouet	14	8	6	75,0	5673	5244	429	8,2	1751	1406	345	24,5
Almería/Melilla	100	95	5	5,3	77017	77042	-25	0,0	17022	18094	-1072	-5,9
Almería/Nador	245	252	-7	-2,8	219550	166231	53319	32,1	56333	42793	13540	31,6
Almería/Orán	17	7	10	142,9	8482	6091	2391	39,3	2518	1518	1000	65,9
Málaga/Melilla	112	108	4	3,7	51862	56767	-4905	-8,6	12427	13782	-1355	-9,8
Motril/Alhucemas	39	34	5	14,7	18520	24429	-5909	-24,2	4563	5817	-1254	-21,6
Motril/Melilla	34	31	3	9,7	21449	23064	-1615	-7,0	5293	5541	-248	-4,5
Motril/Nador	13	23	-10	-43,5	4046	10319	-6273	-60,8	1035	2609	-1574	-60,3
Motril/Tánger-Med	49	53	-4	-7,5	7424	4748	2676	56,4	2707	1893	814	43,0
Tarifa/Tánger-Ville	963	784	179	22,8	229495	226874	2621	1,2	38058	38028	30	0,1
Valencia/Mostaganem	20	7	13	185,7	20825	6094	14731	241,7	6235	1944	4291	220,7

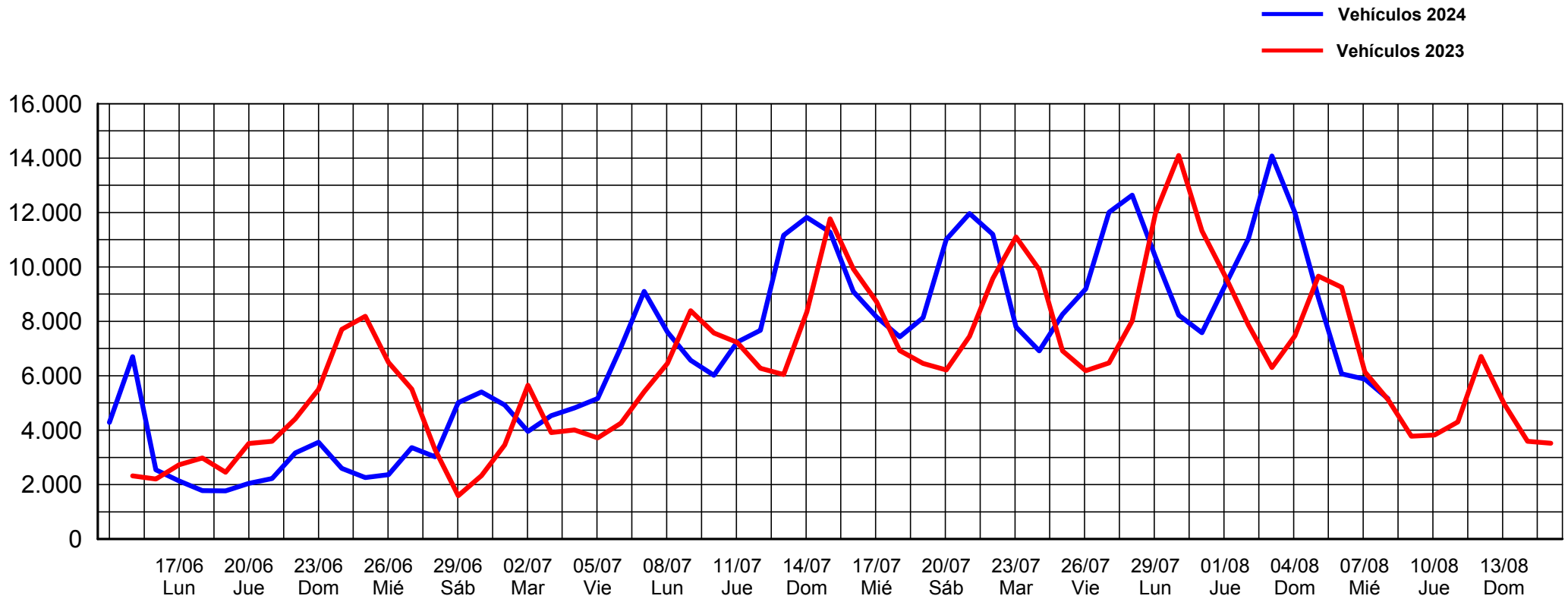
## OPERACIÓN PASO DEL ESTRECHO - 2024



Total Algeciras	3514	3323	191	5,7	873219	832568	40651	4,9	235422	219628	15794	7,2
Total Alicante	24	24	0	0	21728	26917	-5189	-19,3	7250	6994	256	3,7
Total Almería	376	362	14	3,9	310722	254608	56114	22,0	77624	63811	13813	21,6
Total Málaga	112	108	4	3,7	51862	56767	-4905	-8,6	12427	13782	-1355	-9,8
Total Motril	135	141	-6	-4,3	51439	62560	-11121	-17,8	13598	15860	-2262	-14,3
Total Tarifa	963	784	179	22,8	229495	226874	2621	1,2	38058	38028	30	0,1
Total Valencia	20	7	13	185,7	20825	6094	14731	241,7	6235	1944	4291	220,7
<b>Total general</b>	<b>5144</b>	<b>4749</b>	<b>395</b>	<b>8,3</b>	<b>1559290</b>	<b>1466388</b>	<b>92902</b>	<b>6,3</b>	<b>390614</b>	<b>360047</b>	<b>30567</b>	<b>8,5</b>



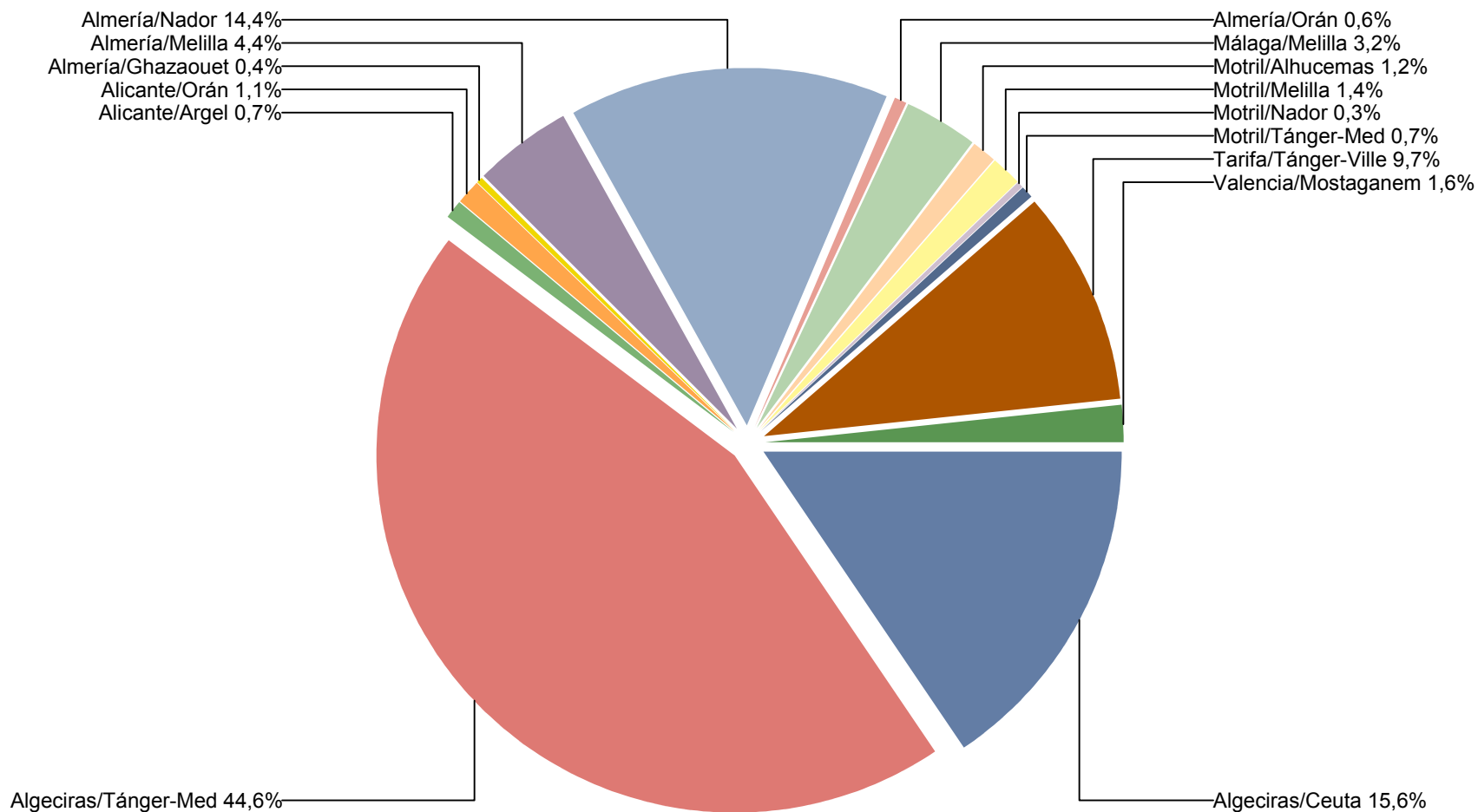
Vehículos en relación al año 2023 - Operación Salida  
Todos los puertos



Embarques realizados desde el día 13/06/2024 hasta el día 08/08/2024



Vehículos - Operación Salida  
Todos los puertos



Embarques realizados desde el día 13/06/2024 hasta el día 08/08/2024

OPERACIÓN PASO DEL ESTRECHO - 2024



Parte diario general - Operación Retorno

Parte correspondiente al día 8/8/24	ROTACIONES	PASAJEROS	VEHÍCULOS
Alhucemas/Motril	0	0	0
Argel/Alicante	0	0	0
Ceuta/Algeciras	22	4357	1064
Ghazaouet/Almería	0	0	0
Melilla/Almería	1	319	76
Melilla/Málaga	2	1240	319
Melilla/Motril	1	449	115
Mostaganem/Valencia	0	0	0
Nador/Almería	4	2953	734
Nador/Motril	0	0	0
Orán/Alicante	0	0	0
Orán/Almería	0	0	0
Tánger-Med/Algeciras	44	8617	2277
Tánger-Med/Motril	1	102	52
Tánger-Ville/Tarifa	19	4741	794
<b>Total general del día</b>	<b>94</b>	<b>22778</b>	<b>5431</b>
Acumulado en Alhucemas	23	3.224	814
Acumulado en Argel	2	1.155	323
Acumulado en Ceuta	605	82.297	19.604
Acumulado en Ghazaouet	6	960	242
Acumulado en Melilla	111	29.758	7.859
Acumulado en Mostaganem	11	3.954	1.294
Acumulado en Nador	139	29.326	8.134
Acumulado en Orán	14	5.701	1.637
Acumulado en Tánger-Med	1.208	118.106	38.744
Acumulado en Tánger-Ville	527	72.627	11.280
<b>Total acumulado</b>	<b>2646</b>	<b>347108</b>	<b>89931</b>



Asistencias sanitarias y sociales

	SANITARIAS		SOCIALES	
	Total día	Acumulado	Total día	Acumulado
Ceuta	0	46	50	694
Melilla	1	5	0	0
<b>Total</b>	<b>1</b>	<b>51</b>	<b>50</b>	<b>694</b>

# OPERACIÓN PASO DEL ESTRECHO - 2024



## Datos comparativos con respecto al año 2023 - Operación Retorno

Datos de embarque desde el día 15/07/2024 hasta el día 08/08/2024

Línea marítima	Rotaciones				Pasajeros				Vehículos			
	Año 2024	Año2023	Diferencia Dif	%	Año 2024	Año2023	Diferencia Dif	%	Año 2024	Año2023	Diferencia Dif	%
Alhucemas/Motril	23	16	7	43,8	3224	4354	-1130	-26,0	814	1034	-220	-21,3
Argel/Alicante	2	6	-4	-66,7	1155	5698	-4543	-79,7	323	1303	-980	-75,2
Ceuta/Algeciras	563	590	-27	-4,6	76715	78464	-1749	-2,2	18439	18202	237	1,3
Ghazaouet/Almería	6	2	4	200,0	960	646	314	48,6	242	193	49	25,4
Melilla/Almería	46	46	0	0	7996	10297	-2301	-22,3	2054	2576	-522	-20,3
Melilla/Málaga	51	48	3	6,3	18667	19463	-796	-4,1	4934	5136	-202	-3,9
Melilla/Motril	14	15	-1	-6,7	3095	3702	-607	-16,4	871	979	-108	-11,0
Mostaganem/Valencia	11	3	8	266,7	3954	1598	2356	147,4	1294	523	771	147,4
Nador/Almería	132	131	1	0,8	28923	30065	-1142	-3,8	8019	8178	-159	-1,9
Nador/Motril	7	10	-3	-30,0	403	1270	-867	-68,3	115	312	-197	-63,1
Orán/Alicante	6	6	0	0	2475	6158	-3683	-59,8	759	1498	-739	-49,3
Orán/Almería	8	3	5	166,7	3226	1506	1720	114,2	878	342	536	156,7
Tánger-Med/Algeciras	1104	1043	61	5,8	111111	107452	3659	3,4	35754	34085	1669	4,9
Tánger-Med/Motril	18	25	-7	-28,0	1623	1891	-268	-14,2	858	1022	-164	-16,0
Tánger-Ville/Tarifa	490	394	96	24,4	68614	65998	2616	4,0	10736	10017	719	7,2

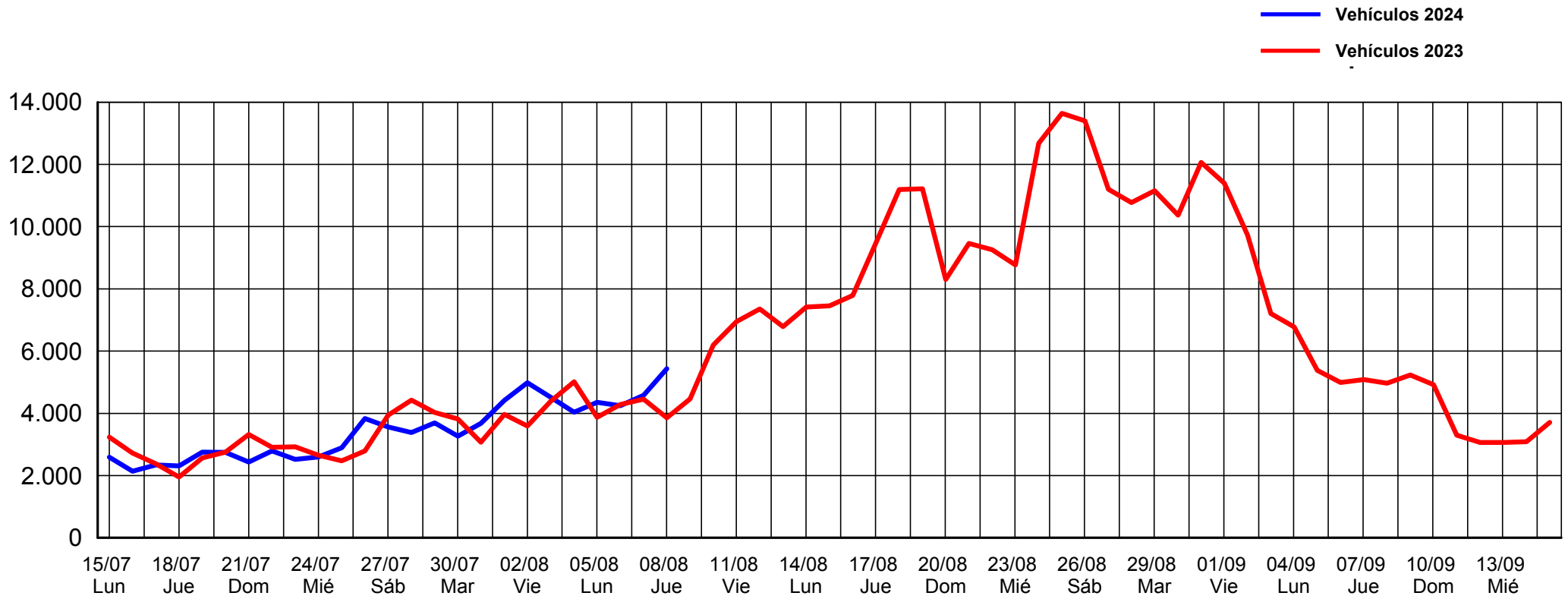
## OPERACIÓN PASO DEL ESTRECHO - 2024



Total Alhucemas	23	16	7	43,8	3.224	4.354	-1130	-26,0	814	1.034	-220	-21,3
Total Argel	2	6	-4	-66,7	1.155	5.698	-4543	-79,7	323	1.303	-980	-75,2
Total Ceuta	563	590	-27	-4,6	76.715	78.464	-1749	-2,2	18.439	18.202	237	1,3
Total Ghazaouet	6	2	4	200,0	960	646	314	48,6	242	193	49	25,4
Total Melilla	111	109	2	1,8	29.758	33.462	-3704	-11,1	7.859	8.691	-832	-9,6
Total Mostaganem	11	3	8	266,7	3.954	1.598	2356	147,4	1.294	523	771	147,4
Total Nador	139	141	-2	-1,4	29.326	31.335	-2009	-6,4	8.134	8.490	-356	-4,2
Total Orán	14	9	5	55,6	5.701	7.664	-1963	-25,6	1.637	1.840	-203	-11,0
Total Tánger-Med	1.122	1.068	54	5,1	112.734	109.343	3391	3,1	36.612	35.107	1505	4,3
Total Tánger-Ville	490	394	96	24,4	68.614	65.998	2616	4,0	10.736	10.017	719	7,2
<b>Total general</b>	<b>2481</b>	<b>2338</b>	<b>143</b>	<b>6,1</b>	<b>332141</b>	<b>338562</b>	<b>-6421</b>	<b>-1,9</b>	<b>86090</b>	<b>85400</b>	<b>690</b>	<b>0,8</b>



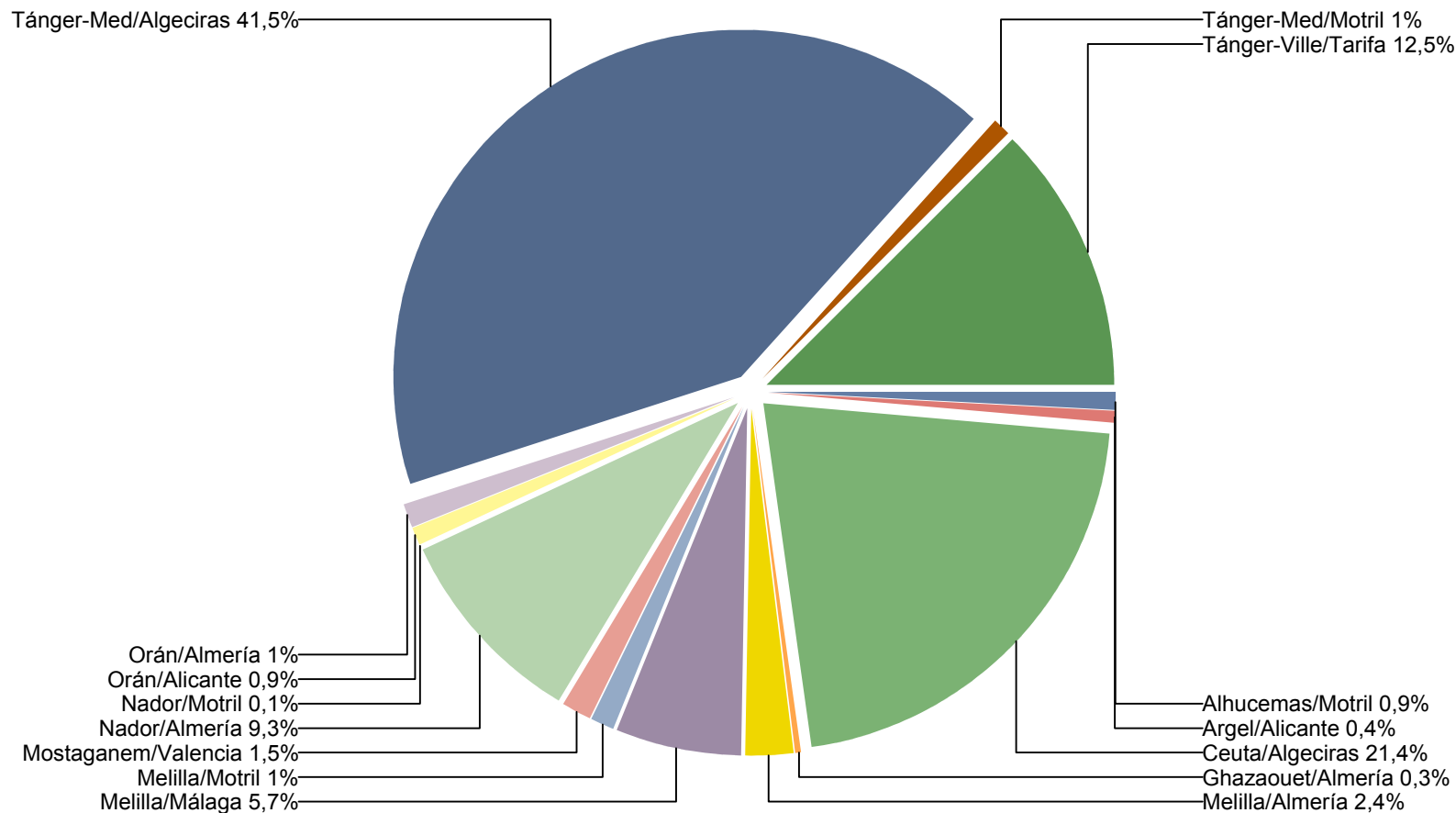
Vehículos en relación al año 2023 - Operación Retorno  
Todos los puertos



Embarques realizados desde el 15/07/2024 hasta el día 08/08/2024



Vehículos - Operación Retorno  
Todos los puertos



Embarques realizados desde el 15/07/2024 hasta el día 08/08/2024