



MINISTERIO DEL INTERIOR  
Subsecretaría



Dirección General de Protección Civil  
y Emergencias

# Operación Paso del Estrecho 2024



## Informe de Situación

20 de julio de 2024

OPERACIÓN PASO DEL ESTRECHO - 2024



Parte diario general - Operación Salida

Parte correspondiente al día 20/07/2024	ROTACIONES	PASAJEROS	VEHÍCULOS
Algeciras/Ceuta	23	6437	1435
Algeciras/Tánger-Med	48	18976	4975
Alicante/Argel	0	0	0
Alicante/Orán	0	0	0
Almería/Ghazaouet	1	218	74
Almería/Melilla	3	3523	768
Almería/Nador	6	7527	1921
Almería/Orán	0	0	0
Málaga/Melilla	2	1207	250
Motril/Alhucemas	1	828	175
Motril/Melilla	0	0	0
Motril/Nador	0	0	0
Motril/Tánger-Med	0	0	0
Tarifa/Tánger-Ville	20	5596	1083
Valencia/Mostaganem	1	1222	334
<b>Total general día</b>	<b>105</b>	<b>45534</b>	<b>11015</b>
Acumulado en Algeciras	2232	477177	128989
Acumulado en Alicante	15	13625	4423
Acumulado en Almería	230	166231	40167
Acumulado en Málaga	74	31105	7310
Acumulado en Motril	87	26721	7053
Acumulado en Tarifa	587	133458	20304
Acumulado en Valencia	10	12604	3719
<b>Total acumulado</b>	<b>3235</b>	<b>860921</b>	<b>211965</b>



## Asistencias sanitarias y sociales

	SANITARIAS		SOCIALES	
	Total día	Acumulado	Total día	Acumulado
Algeciras	6	25	32	461
Alicante	0	12	0	179
Almería	15	386	22	425
Málaga	3	22	6	135
Motril	1	15	2	72
Tarifa	0	8	7	369
Valencia	0	24	5	60
<b>Total</b>	<b>25</b>	<b>492</b>	<b>74</b>	<b>1701</b>

# OPERACIÓN PASO DEL ESTRECHO - 2024



## Datos comparativos con respecto al año 2023 - Operación Salida

Datos de embarque desde el día 13/06/2024 hasta el día 20/07/2024

Línea marítima	Rotaciones				Pasajeros				Vehículos			
	Año 2024	Año 2023	Diferencia Dif.	%	Año 2024	Año 2023	Diferencia Dif.	%	Año 2024	Año 2023	Diferencia Dif.	%
Algeciras/Ceuta	806	812	-6	-0,7	155329	158658	-3329	-2,1	36293	35734	559	1,6
Algeciras/Tánger-Med	1426	1251	175	14,0	321848	291720	30128	10,3	92696	82692	10004	12,1
Alicante/Argel	4	6	-2	-33,3	4038	7634	-3596	-47,1	1605	1807	-202	-11,2
Alicante/Orán	11	8	3	37,5	9587	7390	2197	29,7	2818	2016	802	39,8
Almería/Ghazaouet	10	5	5	100,0	3483	3294	189	5,7	1017	845	172	20,4
Almería/Melilla	64	58	6	10,3	45299	46071	-772	-1,7	9929	10600	-671	-6,3
Almería/Nador	145	153	-8	-5,2	112973	88272	24701	28,0	27956	22785	5171	22,7
Almería/Orán	11	5	6	120,0	4476	4259	217	5,1	1265	1080	185	17,1
Málaga/Melilla	74	70	4	5,7	31105	32152	-1047	-3,3	7310	7522	-212	-2,8
Motril/Alhucemas	21	21	0	0,0	7744	12787	-5043	-39,4	1815	2970	-1155	-38,9
Motril/Melilla	22	20	2	10,0	12070	14288	-2218	-15,5	2938	3361	-423	-12,6
Motril/Nador	9	16	-7	-43,8	2114	5939	-3825	-64,4	525	1434	-909	-63,4
Motril/Tánger-Med	35	34	1	2,9	4793	2964	1829	61,7	1775	1286	489	38,0
Tarifa/Tánger-Ville	587	500	87	17,4	133458	133604	-146	-0,1	20304	20111	193	1,0
Valencia/Mostaganem	10	5	5	100,0	12604	4478	8126	181,5	3719	1331	2388	179,4

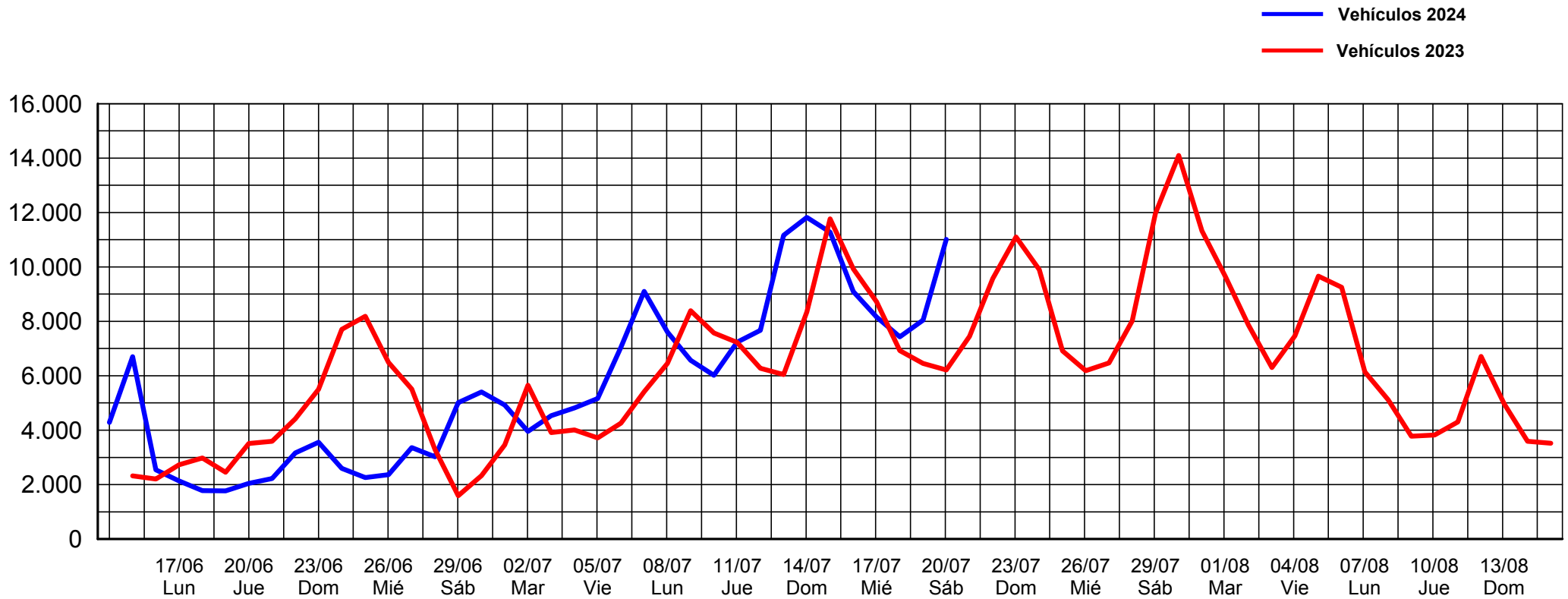
## OPERACIÓN PASO DEL ESTRECHO - 2024



Total Algeciras	2232	2063	169	8,2	477177	450378	26799	6,0	128989	118426	10563	8,9
Total Alicante	15	14	1	7,1	13625	15024	-1399	-9,3	4423	3823	600	15,7
Total Almería	230	221	9	4,1	166231	141896	24335	17,1	40167	35310	4857	13,8
Total Málaga	74	70	4	5,7	31105	32152	-1047	-3,3	7310	7522	-212	-2,8
Total Motril	87	91	-4	-4,4	26721	35978	-9257	-25,7	7053	9051	-1998	-22,1
Total Tarifa	587	500	87	17,4	133458	133604	-146	-0,1	20304	20111	193	1,0
Total Valencia	10	5	5	100,0	12604	4478	8126	181,5	3719	1331	2388	179,4
<b>Total general</b>	<b>3235</b>	<b>2964</b>	<b>271</b>	<b>9,1</b>	<b>860921</b>	<b>813510</b>	<b>47411</b>	<b>5,8</b>	<b>211965</b>	<b>195574</b>	<b>16391</b>	<b>8,4</b>



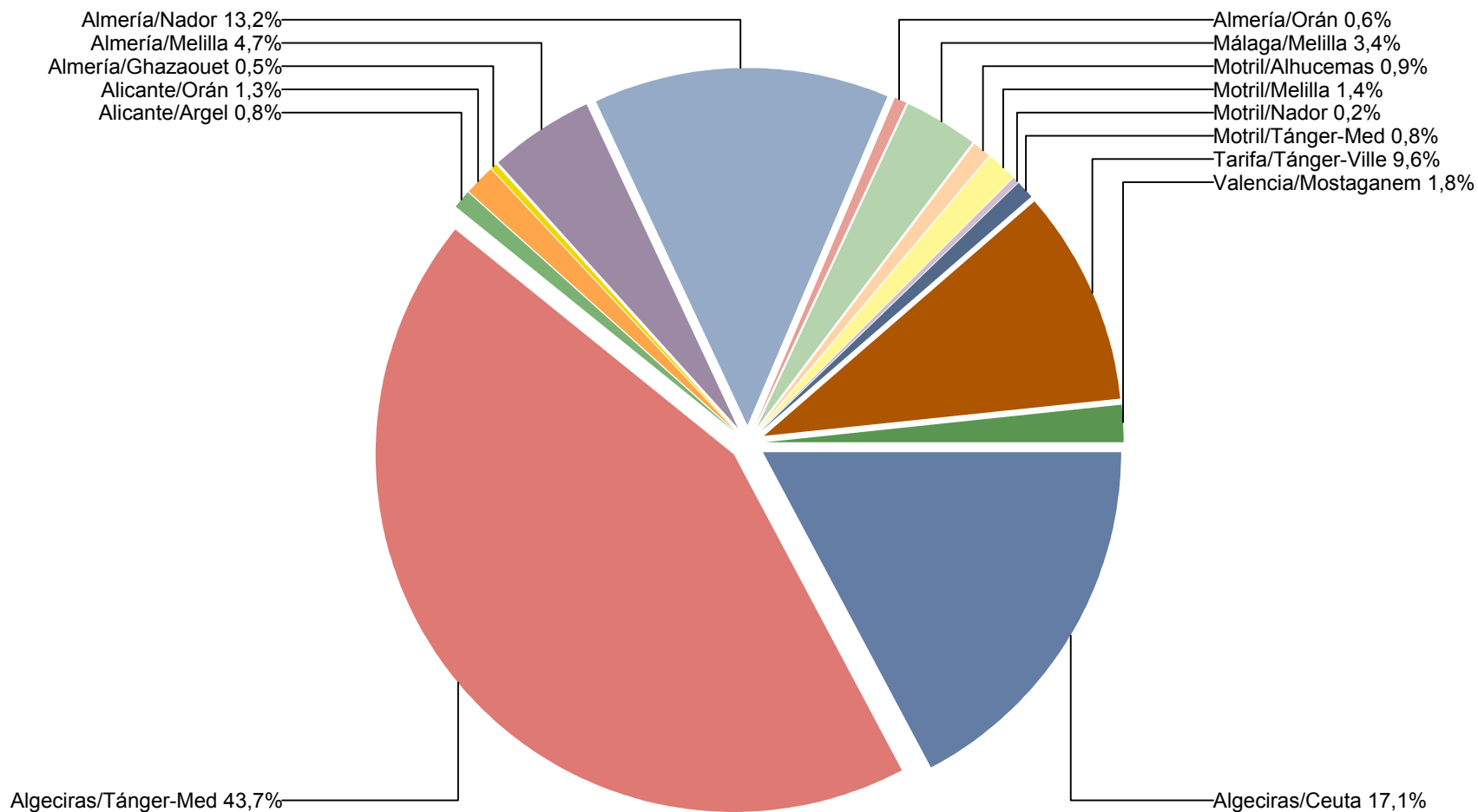
Vehículos en relación al año 2023 - Operación Salida  
Todos los puertos



Embarques realizados desde el día 13/06/2024 hasta el día 20/07/2024



Vehículos - Operación Salida  
Todos los puertos



Embarques realizados desde el día 13/06/2024 hasta el día 20/07/2024

OPERACIÓN PASO DEL ESTRECHO - 2024



Parte diario general - Operación Retorno

Parte correspondiente al día 20/7/24	ROTACIONES	PASAJEROS	VEHÍCULOS
Alhucemas/Motril	1	80	21
Argel/Alicante	0	0	0
Ceuta/Algeciras	23	2490	547
Ghazaouet/Almería	0	0	0
Melilla/Almería	3	434	112
Melilla/Málaga	2	732	182
Melilla/Motril	1	246	78
Mostaganem/Valencia	0	0	0
Nador/Almería	6	417	135
Nador/Motril	1	47	18
Orán/Alicante	0	0	0
Orán/Almería	0	0	0
Tánger-Med/Algeciras	45	3615	1290
Tánger-Med/Motril	0	0	0
Tánger-Ville/Tarifa	20	2166	318
<b>Total general del día</b>	<b>102</b>	<b>10227</b>	<b>2701</b>
Acumulado en Alhucemas	5	257	71
Acumulado en Argel	1	563	139
Acumulado en Ceuta	171	20.798	5.040
Acumulado en Ghazaouet	1	79	30
Acumulado en Melilla	27	5.498	1.583
Acumulado en Mostaganem	2	257	115
Acumulado en Nador	34	2.409	873
Acumulado en Orán	3	1.019	316
Acumulado en Tánger-Med	312	17.936	7.232
Acumulado en Tánger-Ville	133	13.427	1.880
<b>Total acumulado</b>	<b>689</b>	<b>62243</b>	<b>17279</b>



Asistencias sanitarias y sociales

	SANITARIAS		SOCIALES	
	Total día	Acumulado	Total día	Acumulado
Ceuta	5	21	11	41
Melilla	0	0	0	0
<b>Total</b>	<b>5</b>	<b>21</b>	<b>11</b>	<b>41</b>

# OPERACIÓN PASO DEL ESTRECHO - 2024



## Datos comparativos con respecto al año 2023 - Operación Retorno

Datos de embarque desde el día 15/07/2024 hasta el día 20/07/2024

Línea marítima	Rotaciones				Pasajeros				Vehículos			
	Año 2024	Año2023	Diferencia Dif	%	Año 2024	Año2023	Diferencia Dif	%	Año 2024	Año2023	Diferencia Dif	%
Alhucemas/Motril	5	4	1	25,0	257	287	-30	-10,5	71	75	-4	-5,3
Argel/Alicante	1	1	0	0	563	1041	-478	-45,9	139	235	-96	-40,9
Ceuta/Algeciras	129	143	-14	-9,8	15249	16231	-982	-6,1	3875	3802	73	1,9
Ghazaouet/Almería	1	0	1	100,0	79	0	79	100,0	30	0	30	100,0
Melilla/Almería	11	11	0	0	1301	1118	183	16,4	383	303	80	26,4
Melilla/Málaga	13	11	2	18,2	3752	3238	514	15,9	1037	828	209	25,2
Melilla/Motril	3	4	-1	-25,0	445	538	-93	-17,3	163	154	9	5,8
Mostaganem/Valencia	2	1	1	100,0	257	464	-207	-44,6	115	169	-54	-32,0
Nador/Almería	32	32	0	0	2347	5045	-2698	-53,5	849	1592	-743	-46,7
Nador/Motril	2	2	0	0	62	96	-34	-35,4	24	26	-2	-7,7
Orán/Alicante	1	1	0	0	591	884	-293	-33,1	184	225	-41	-18,2
Orán/Almería	2	0	2	100,0	428	0	428	100,0	132	0	132	100,0
Tánger-Med/Algeciras	264	230	34	14,8	14978	16224	-1246	-7,7	6030	6247	-217	-3,5
Tánger-Med/Motril	4	6	-2	-33,3	183	402	-219	-54,5	146	222	-76	-34,2
Tánger-Ville/Tarifa	115	109	6	5,5	11427	12808	-1381	-10,8	1600	1734	-134	-7,7

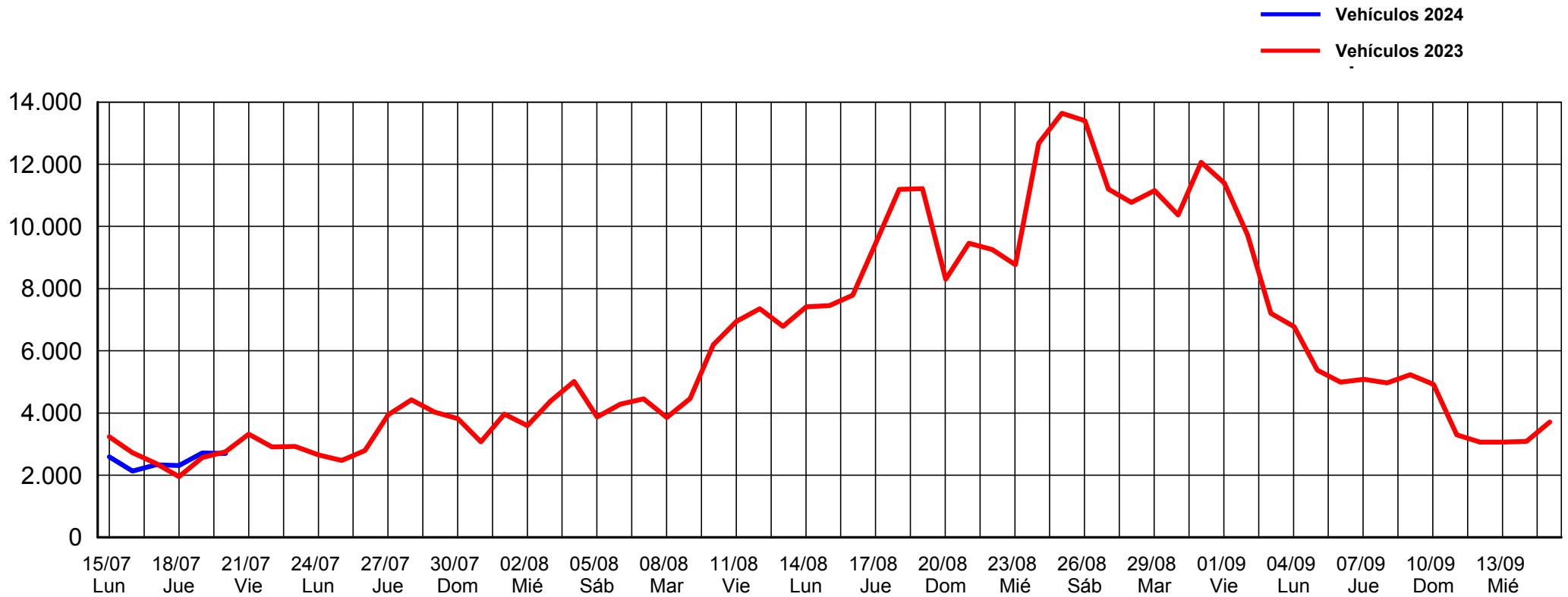
## OPERACIÓN PASO DEL ESTRECHO - 2024



Total Alhucemas	5	4	1	25,0	257	287	-30	-10,5	71	75	-4	-5,3
Total Argel	1	1	0	0	563	1.041	-478	-45,9	139	235	-96	-40,9
Total Ceuta	129	143	-14	-9,8	15.249	16.231	-982	-6,1	3.875	3.802	73	1,9
Total Ghazaouet	1	0	1	0	79	0	79	0	30	0	30	0
Total Melilla	27	26	1	3,8	5.498	4.894	604	12,3	1.583	1.285	298	23,2
Total Mostaganem	2	1	1	100,0	257	464	-207	-44,6	115	169	-54	-32,0
Total Nador	34	34	0	0	2.409	5.141	-2732	-53,1	873	1.618	-745	-46,0
Total Orán	3	1	2	200,0	1.019	884	135	15,3	316	225	91	40,4
Total Tánger-Med	268	236	32	13,6	15.161	16.626	-1465	-8,8	6.176	6.469	-293	-4,5
Total Tánger-Ville	115	109	6	5,5	11.427	12.808	-1381	-10,8	1.600	1.734	-134	-7,7
<b>Total general</b>	<b>585</b>	<b>555</b>	<b>30</b>	<b>5,4</b>	<b>51919</b>	<b>58376</b>	<b>-6457</b>	<b>-11,1</b>	<b>14778</b>	<b>15612</b>	<b>-834</b>	<b>-5,3</b>



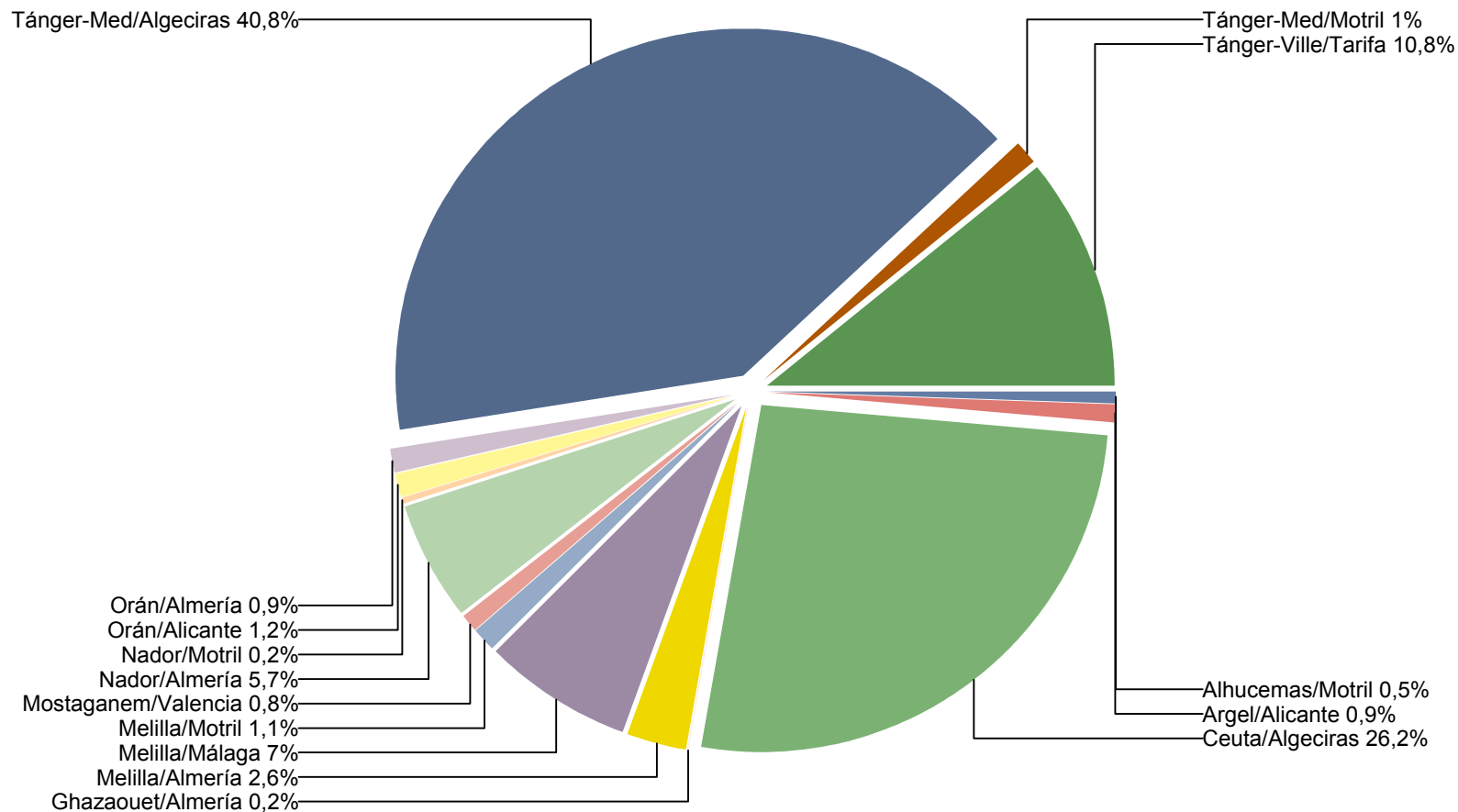
Vehículos en relación al año 2023 - Operación Retorno  
Todos los puertos



Embarques realizados desde el 15/07/2024 hasta el día 20/07/2024



Vehículos - Operación Retorno  
Todos los puertos



Embarques realizados desde el 15/07/2024 hasta el día 20/07/2024