



MINISTERIO DEL INTERIOR
Subsecretaría



Dirección General de Protección Civil
y Emergencias

Operación Paso del Estrecho 2024



Informe de Situación

18 de julio de 2024

OPERACIÓN PASO DEL ESTRECHO - 2024



Parte diario general - Operación Salida

Parte correspondiente al día 18/07/2024	ROTACIONES	PASAJEROS	VEHÍCULOS
Algeciras/Ceuta	22	4520	1036
Algeciras/Tánger-Med	46	11720	3296
Alicante/Argel	0	0	0
Alicante/Orán	0	0	0
Almería/Ghazaouet	0	0	0
Almería/Melilla	2	1822	377
Almería/Nador	4	5067	1188
Almería/Orán	0	0	0
Málaga/Melilla	2	1040	215
Motril/Alhucemas	0	0	0
Motril/Melilla	1	909	206
Motril/Nador	0	0	0
Motril/Tánger-Med	1	193	68
Tarifa/Tánger-Ville	19	4748	742
Valencia/Mostaganem	0	1091	306
Total general día	97	31110	7434
Acumulado en Algeciras	2094	433457	117903
Acumulado en Alicante	15	13625	4423
Acumulado en Almería	212	146840	35456
Acumulado en Málaga	70	28935	6882
Acumulado en Motril	83	24357	6510
Acumulado en Tarifa	547	122768	18300
Acumulado en Valencia	9	11382	3385
Total acumulado	3030	781364	192859



Asistencias sanitarias y sociales

	SANITARIAS		SOCIALES	
	Total día	Acumulado	Total día	Acumulado
Algeciras	0	17	15	412
Alicante	0	12	0	147
Almería	5	352	8	388
Málaga	2	17	7	121
Motril	0	14	0	69
Tarifa	0	7	7	353
Valencia	0	24	9	55
Total	7	443	46	1545

OPERACIÓN PASO DEL ESTRECHO - 2024



Datos comparativos con respecto al año 2023 - Operación Salida

Datos de embarque desde el día 13/06/2024 hasta el día 18/07/2024

Línea marítima	Rotaciones				Pasajeros				Vehículos			
	Año 2024	Año 2023	Diferencia Dif.	%	Año 2024	Año 2023	Diferencia Dif.	%	Año 2024	Año 2023	Diferencia Dif.	%
Algeciras/Ceuta	761	763	-2	-0,3	143948	150933	-6985	-4,6	33734	33969	-235	-0,7
Algeciras/Tánger-Med	1333	1175	158	13,4	289509	271634	17875	6,6	84169	77008	7161	9,3
Alicante/Argel	4	5	-1	-20,0	4038	5832	-1794	-30,8	1605	1356	249	18,4
Alicante/Orán	11	8	3	37,5	9587	7390	2197	29,7	2818	2016	802	39,8
Almería/Ghazaouet	9	5	4	80,0	3265	3294	-29	-0,9	943	845	98	11,6
Almería/Melilla	60	56	4	7,1	40901	44562	-3661	-8,2	8975	10276	-1301	-12,7
Almería/Nador	132	144	-12	-8,3	98198	81444	16754	20,6	24273	21120	3153	14,9
Almería/Orán	11	4	7	175,0	4476	3284	1192	36,3	1265	847	418	49,4
Málaga/Melilla	70	66	4	6,1	28935	29764	-829	-2,8	6882	6896	-14	-0,2
Motril/Alhucemas	19	21	-2	-9,5	6215	12787	-6572	-51,4	1474	2970	-1496	-50,4
Motril/Melilla	22	19	3	15,8	12070	13404	-1334	-10,0	2938	3163	-225	-7,1
Motril/Nador	8	14	-6	-42,9	1575	5049	-3474	-68,8	394	1205	-811	-67,3
Motril/Tánger-Med	34	32	2	6,3	4497	2865	1632	57,0	1704	1225	479	39,1
Tarifa/Tánger-Ville	547	464	83	17,9	122768	124466	-1698	-1,4	18300	18677	-377	-2,0
Valencia/Mostaganem	9	5	4	80,0	11382	4478	6904	154,2	3385	1331	2054	154,3

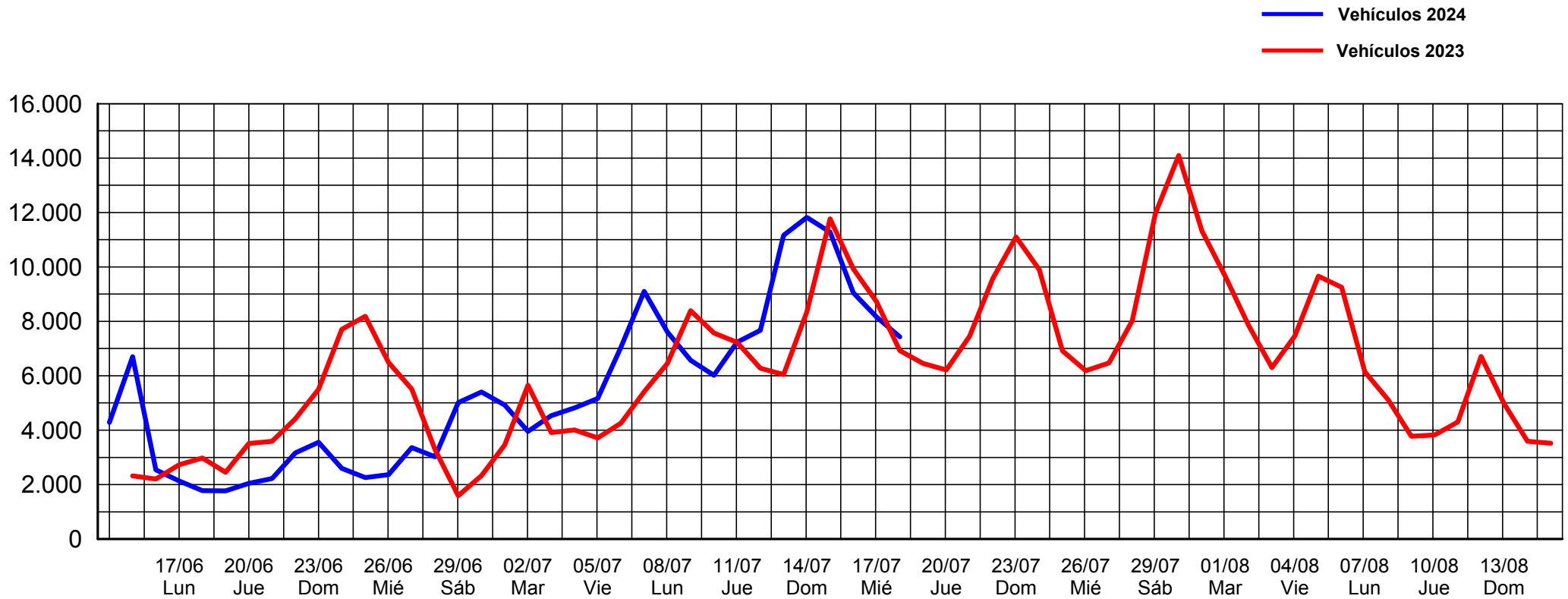
OPERACIÓN PASO DEL ESTRECHO - 2024



Total Algeciras	2094	1938	156	8,0	433457	422567	10890	2,6	117903	110977	6926	6,2
Total Alicante	15	13	2	15,4	13625	13222	403	3,0	4423	3372	1051	31,2
Total Almería	212	209	3	1,4	146840	132584	14256	10,8	35456	33088	2368	7,2
Total Málaga	70	66	4	6,1	28935	29764	-829	-2,8	6882	6896	-14	-0,2
Total Motril	83	86	-3	-3,5	24357	34105	-9748	-28,6	6510	8563	-2053	-24,0
Total Tarifa	547	464	83	17,9	122768	124466	-1698	-1,4	18300	18677	-377	-2,0
Total Valencia	9	5	4	80,0	11382	4478	6904	154,2	3385	1331	2054	154,3
Total general	3030	2781	249	9,0	781364	761186	20178	2,7	192859	182904	9955	5,4



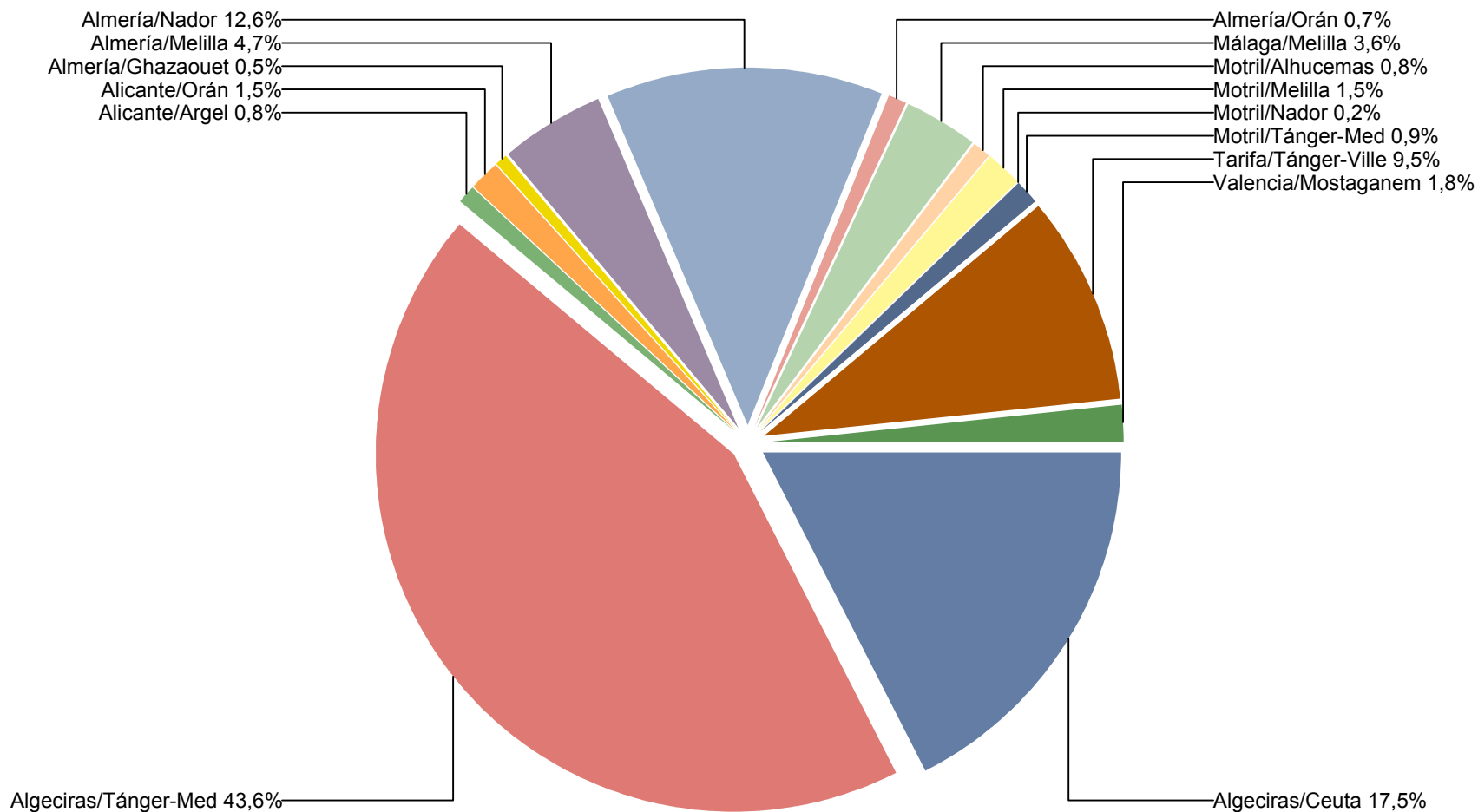
Vehículos en relación al año 2023 - Operación Salida
Todos los puertos



Embarques realizados desde el día 13/06/2024 hasta el día 18/07/2024



Vehículos - Operación Salida
Todos los puertos



Embarques realizados desde el día 13/06/2024 hasta el día 18/07/2024

OPERACIÓN PASO DEL ESTRECHO - 2024



Parte diario general - Operación Retorno

Parte correspondiente al día 18/7/24	ROTACIONES	PASAJEROS	VEHÍCULOS
Alhucemas/Motril	0	0	0
Argel/Alicante	0	0	0
Ceuta/Algeciras	21	2394	601
Ghazaouet/Almería	0	0	0
Melilla/Almería	1	88	23
Melilla/Málaga	3	1093	298
Melilla/Motril	1	107	51
Mostaganem/Valencia	0	0	0
Nador/Almería	4	377	142
Nador/Motril	0	0	0
Orán/Alicante	0	0	0
Orán/Almería	0	0	0
Tánger-Med/Algeciras	45	2189	925
Tánger-Med/Motril	1	76	50
Tánger-Ville/Tarifa	19	1833	223
Total general del día	95	8157	2313
Acumulado en Alhucemas	3	120	35
Acumulado en Argel	1	563	139
Acumulado en Ceuta	126	14.689	3.571
Acumulado en Ghazaouet	1	79	30
Acumulado en Melilla	18	3.599	1.045
Acumulado en Mostaganem	2	257	115
Acumulado en Nador	20	1.399	527
Acumulado en Orán	2	693	223
Acumulado en Tánger-Med	176	9.195	3.889
Acumulado en Tánger-Ville	75	7.210	961
Total acumulado	424	37804	10535



Asistencias sanitarias y sociales

	SANITARIAS		SOCIALES	
	Total día	Acumulado	Total día	Acumulado
Ceuta	16	16	29	30
Melilla	0	0	0	0
Total	16	16	29	30

OPERACIÓN PASO DEL ESTRECHO - 2024



Datos comparativos con respecto al año 2023 - Operación Retorno

Datos de embarque desde el día 15/07/2024 hasta el día 18/07/2024

Línea marítima	Rotaciones				Pasajeros				Vehículos			
	Año 2024	Año2023	Diferencia Dif	%	Año 2024	Año2023	Diferencia Dif	%	Año 2024	Año2023	Diferencia Dif	%
Alhucemas/Motril	3	4	-1	-25,0	120	287	-167	-58,2	35	75	-40	-53,3
Argel/Alicante	1	0	1	100,0	563	0	563	100,0	139	0	139	100,0
Ceuta/Algeciras	84	95	-11	-11,6	9140	11079	-1939	-17,5	2406	2583	-177	-6,9
Ghazaouet/Almería	1	0	1	100,0	79	0	79	100,0	30	0	30	100,0
Melilla/Almería	6	8	-2	-25,0	561	802	-241	-30,0	166	222	-56	-25,2
Melilla/Málaga	10	7	3	42,9	2839	2061	778	37,7	794	539	255	47,3
Melilla/Motril	2	3	-1	-33,3	199	404	-205	-50,7	85	109	-24	-22,0
Mostaganem/Valencia	2	0	2	100,0	257	0	257	100,0	115	0	115	100,0
Nador/Almería	19	22	-3	-13,6	1384	3329	-1945	-58,4	521	1061	-540	-50,9
Nador/Motril	1	1	0	0	15	43	-28	-65,1	6	14	-8	-57,1
Orán/Alicante	1	1	0	0	591	884	-293	-33,1	184	225	-41	-18,2
Orán/Almería	1	0	1	100,0	102	0	102	100,0	39	0	39	100,0
Tánger-Med/Algeciras	172	154	18	11,7	9012	10644	-1632	-15,3	3743	4132	-389	-9,4
Tánger-Med/Motril	4	4	0	0	183	290	-107	-36,9	146	162	-16	-9,9
Tánger-Ville/Tarifa	75	73	2	2,7	7210	8351	-1141	-13,7	961	1169	-208	-17,8

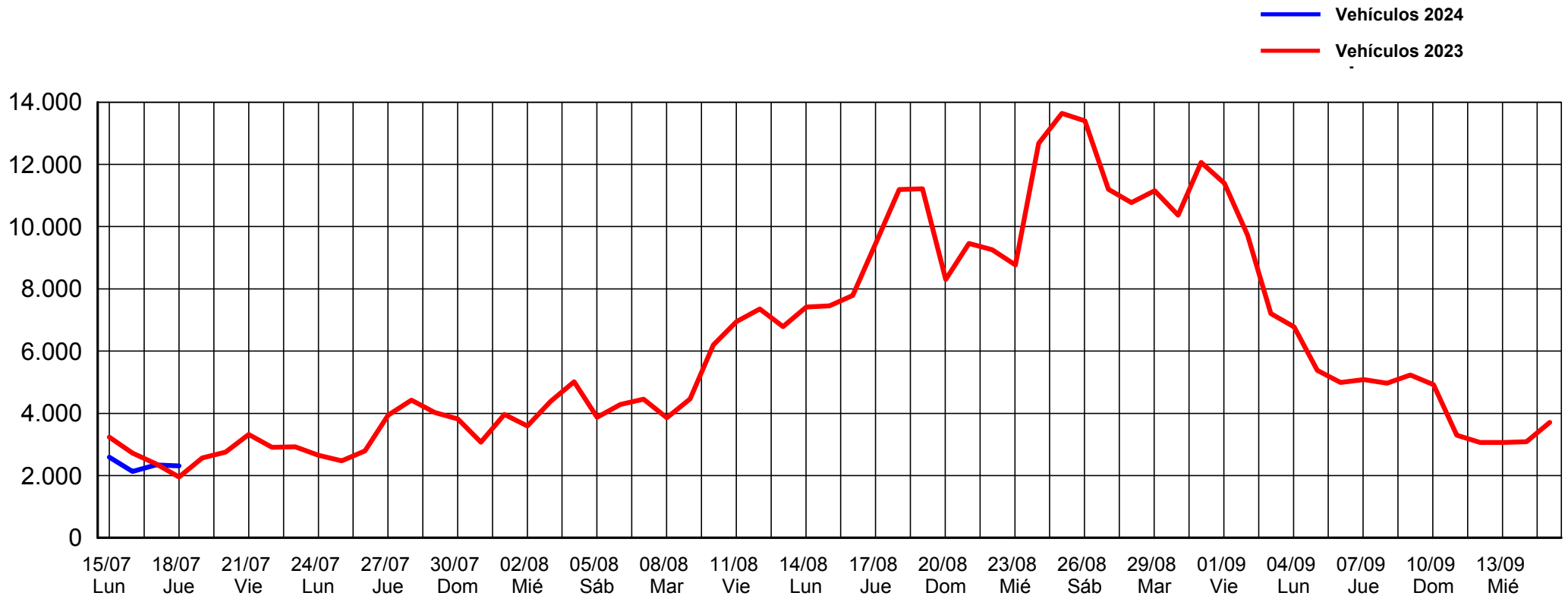
OPERACIÓN PASO DEL ESTRECHO - 2024



Total Alhucemas	3	4	-1	-25,0	120	287	-167	-58,2	35	75	-40	-53,3
Total Argel	1	0	1	0	563	0	563	0	139	0	139	0
Total Ceuta	84	95	-11	-11,6	9.140	11.079	-1939	-17,5	2.406	2.583	-177	-6,9
Total Ghazaouet	1	0	1	0	79	0	79	0	30	0	30	0
Total Melilla	18	18	0	0	3.599	3.267	332	10,2	1.045	870	175	20,1
Total Mostaganem	2	0	2	0	257	0	257	0	115	0	115	0
Total Nador	20	23	-3	-13,0	1.399	3.372	-1973	-58,5	527	1.075	-548	-51,0
Total Orán	2	1	1	100,0	693	884	-191	-21,6	223	225	-2	-0,9
Total Tánger-Med	176	158	18	11,4	9.195	10.934	-1739	-15,9	3.889	4.294	-405	-9,4
Total Tánger-Ville	75	73	2	2,7	7.210	8.351	-1141	-13,7	961	1.169	-208	-17,8
Total general	382	372	10	2,7	32255	38174	-5919	-15,5	9370	10291	-921	-8,9



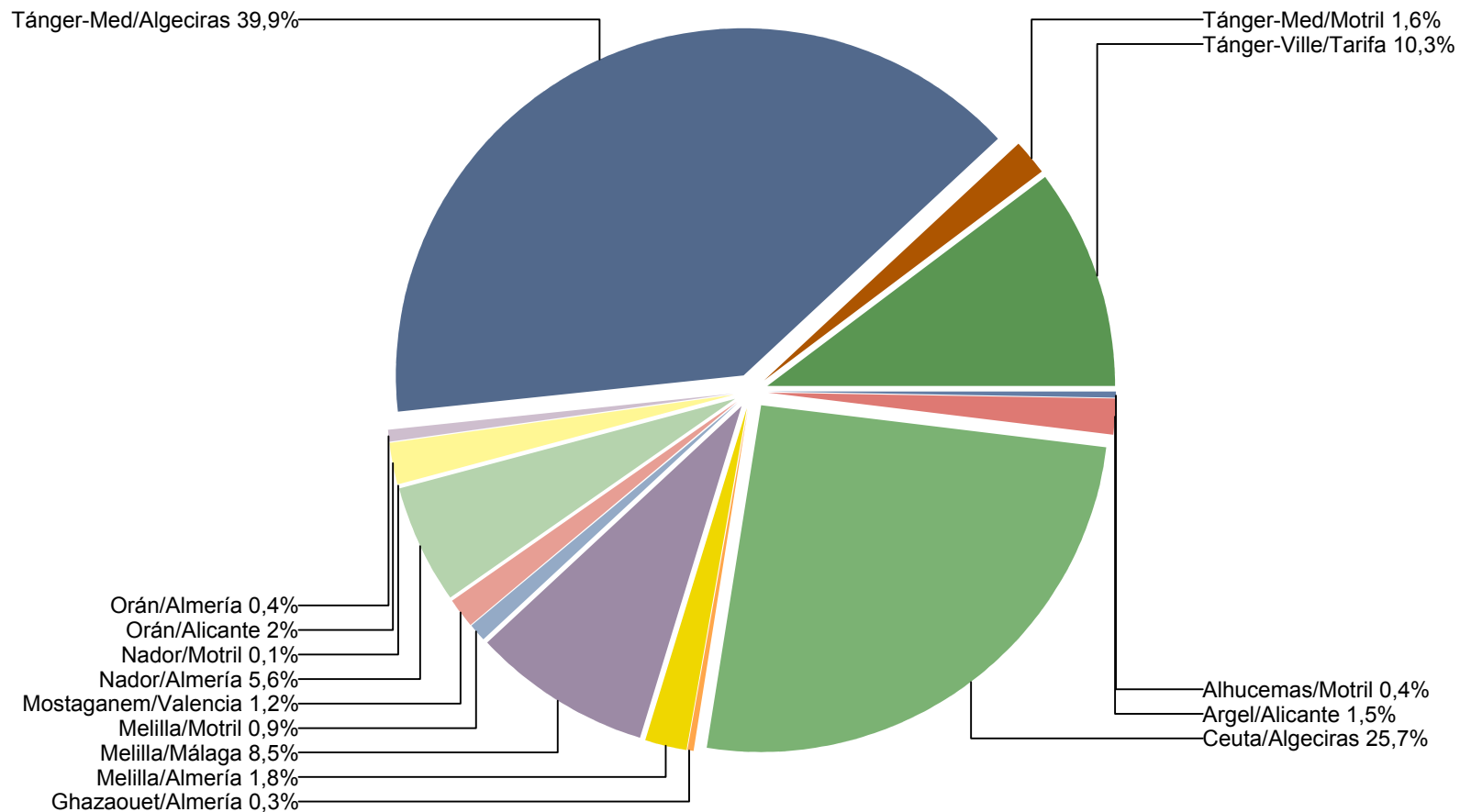
Vehículos en relación al año 2023 - Operación Retorno
Todos los puertos



Embarques realizados desde el 15/07/2024 hasta el día 18/07/2024



Vehículos - Operación Retorno
Todos los puertos



Embarques realizados desde el 15/07/2024 hasta el día 18/07/2024