



MINISTERIO DEL INTERIOR  
Subsecretaría



Dirección General de Protección Civil  
y Emergencias

# Operación Paso del Estrecho 2024



## Informe de Situación

15 de julio de 2024



## Parte diario general - Operación Salida

Parte correspondiente al día 15/07/2024	ROTACIONES	PASAJEROS	VEHÍCULOS
Algeciras/Ceuta	21	4846	1176
Algeciras/Tánger-Med	42	18350	4699
Alicante/Argel	0	0	0
Alicante/Orán	1	1421	401
Almería/Ghazaouet	1	909	232
Almería/Melilla	1	1430	282
Almería/Nador	6	7906	1798
Almería/Orán	0	0	0
Málaga/Melilla	2	2531	562
Motril/Alhucemas	1	830	180
Motril/Melilla	1	927	213
Motril/Nador	0	0	0
Motril/Tánger-Med	1	295	93
Tarifa/Tánger-Ville	19	5896	1117
Valencia/Mostaganem	1	1230	331
<b>Total general día</b>	<b>97</b>	<b>46571</b>	<b>11084</b>
Acumulado en Algeciras	1896	378174	103534
Acumulado en Alicante	14	12472	4038
Acumulado en Almería	192	124127	30180
Acumulado en Málaga	64	24230	5765
Acumulado en Motril	76	20573	5578
Acumulado en Tarifa	491	107960	15743
Acumulado en Valencia	9	10291	3079
<b>Total acumulado</b>	<b>2742</b>	<b>677827</b>	<b>167917</b>



## Asistencias sanitarias y sociales

	SANITARIAS		SOCIALES	
	Total día	Acumulado	Total día	Acumulado
Algeciras	2	14	37	347
Alicante	0	12	17	120
Almería	30	316	36	357
Málaga	4	14	10	102
Motril	2	12	2	66
Tarifa	0	7	8	326
Valencia	3	24	2	45
<b>Total</b>	<b>41</b>	<b>399</b>	<b>112</b>	<b>1363</b>

# OPERACIÓN PASO DEL ESTRECHO - 2024



## Datos comparativos con respecto al año 2023 - Operación Salida

Datos de embarque desde el día 13/06/2024 hasta el día 15/07/2024

Línea marítima	Rotaciones				Pasajeros				Vehículos			
	Año 2024	Año 2023	Diferencia Dif.	%	Año 2024	Año 2023	Diferencia Dif.	%	Año 2024	Año 2023	Diferencia Dif.	%
Algeciras/Ceuta	694	693	1	0,1	129399	133542	-4143	-3,1	30334	29974	360	1,2
Algeciras/Tánger-Med	1202	1057	145	13,7	248775	230145	18630	8,1	73200	66183	7017	10,6
Alicante/Argel	4	5	-1	-20,0	4038	5832	-1794	-30,8	1605	1356	249	18,4
Alicante/Orán	10	8	2	25,0	8434	7390	1044	14,1	2433	2016	417	20,7
Almería/Ghazaouet	9	4	5	125,0	3265	2587	678	26,2	943	649	294	45,3
Almería/Melilla	54	51	3	5,9	34914	39980	-5066	-12,7	7719	9228	-1509	-16,4
Almería/Nador	119	128	-9	-7,0	82149	67616	14533	21,5	20442	17733	2709	15,3
Almería/Orán	10	4	6	150,0	3799	3284	515	15,7	1076	847	229	27,0
Málaga/Melilla	64	60	4	6,7	24230	24503	-273	-1,1	5765	5652	113	2,0
Motril/Alhucemas	17	18	-1	-5,6	4732	9586	-4854	-50,6	1128	2221	-1093	-49,2
Motril/Melilla	21	16	5	31,3	11161	10689	472	4,4	2732	2535	197	7,8
Motril/Nador	7	13	-6	-46,2	802	3897	-3095	-79,4	211	945	-734	-77,7
Motril/Tánger-Med	31	29	2	6,9	3878	2582	1296	50,2	1507	1137	370	32,5
Tarifa/Tánger-Ville	491	407	84	20,6	107960	107634	326	0,3	15743	15781	-38	-0,2
Valencia/Mostaganem	9	4	5	125,0	10291	3594	6697	186,3	3079	1063	2016	189,7

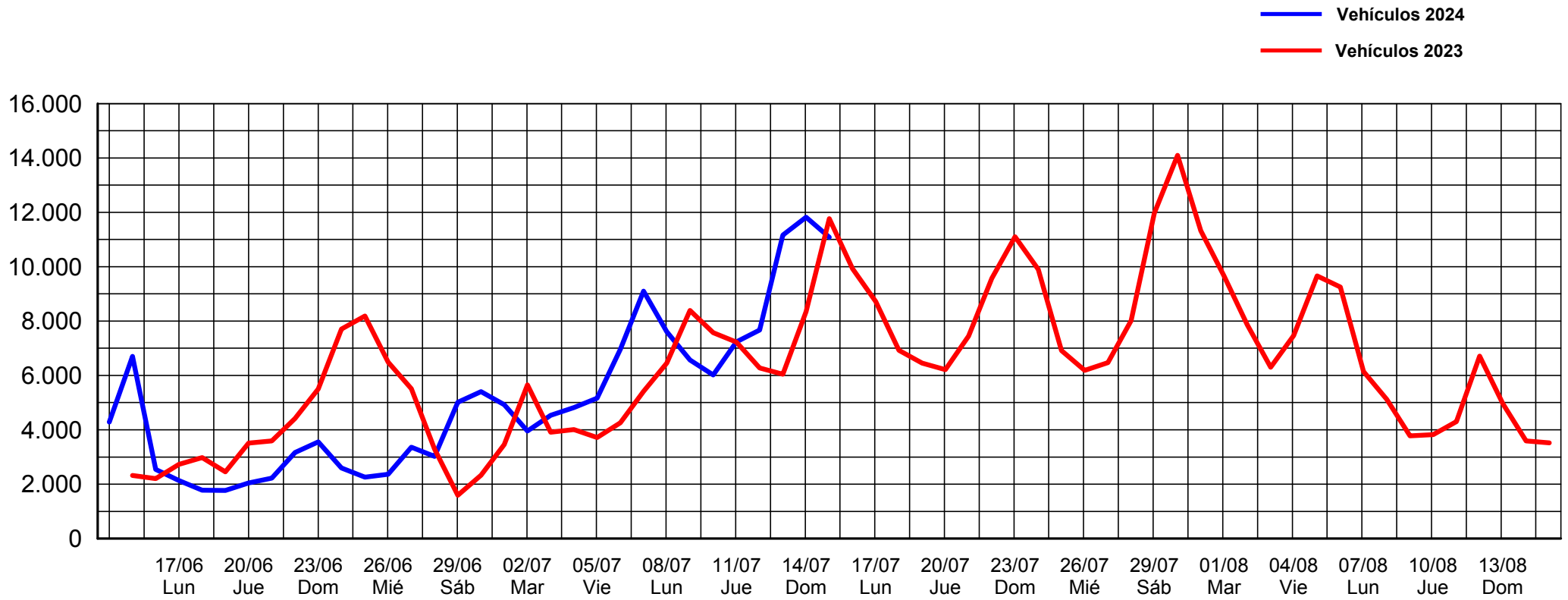
## OPERACIÓN PASO DEL ESTRECHO - 2024



Total Algeciras	1896	1750	146	8,3	378174	363687	14487	4,0	103534	96157	7377	7,7
Total Alicante	14	13	1	7,7	12472	13222	-750	-5,7	4038	3372	666	19,8
Total Almería	192	187	5	2,7	124127	113467	10660	9,4	30180	28457	1723	6,1
Total Málaga	64	60	4	6,7	24230	24503	-273	-1,1	5765	5652	113	2,0
Total Motril	76	76	0	0	20573	26754	-6181	-23,1	5578	6838	-1260	-18,4
Total Tarifa	491	407	84	20,6	107960	107634	326	0,3	15743	15781	-38	-0,2
Total Valencia	9	4	5	125,0	10291	3594	6697	186,3	3079	1063	2016	189,7
<b>Total general</b>	<b>2742</b>	<b>2497</b>	<b>245</b>	<b>9,8</b>	<b>677827</b>	<b>652861</b>	<b>24966</b>	<b>3,8</b>	<b>167917</b>	<b>157320</b>	<b>10597</b>	<b>6,7</b>



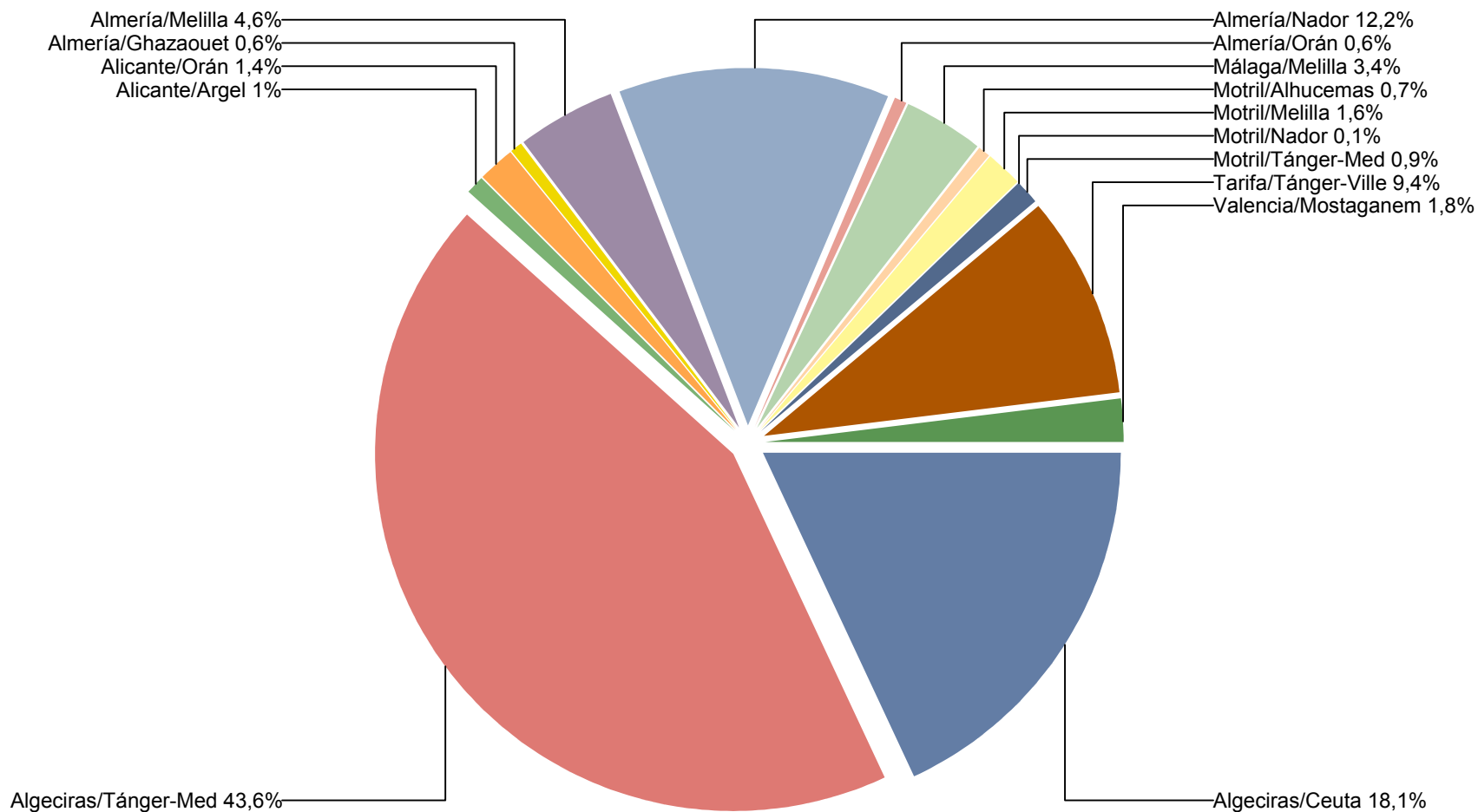
Vehículos en relación al año 2023 - Operación Salida  
Todos los puertos



Embarques realizados desde el día 13/06/2024 hasta el día 15/07/2024



Vehículos - Operación Salida  
Todos los puertos



Embarques realizados desde el día 13/06/2024 hasta el día 15/07/2024

OPERACIÓN PASO DEL ESTRECHO - 2024



Parte diario general - Operación Retorno

Parte correspondiente al día 15/7/24	ROTACIONES	PASAJEROS	VEHÍCULOS
Alhucemas/Motril	1	39	14
Argel/Alicante	1	563	139
Ceuta/Algeciras	22	2440	631
Ghazaouet/Almería	0	0	0
Melilla/Almería	1	106	24
Melilla/Málaga	3	620	184
Melilla/Motril	1	92	34
Mostaganem/Valencia	1	194	81
Nador/Almería	5	285	106
Nador/Motril	0	0	0
Orán/Alicante	0	0	0
Orán/Almería	1	102	39
Tánger-Med/Algeciras	42	2437	1011
Tánger-Med/Motril	1	45	34
Tánger-Ville/Tarifa	19	1856	292
<b>Total general del día</b>	<b>98</b>	<b>8779</b>	<b>2589</b>
Acumulado en Alhucemas	1	39	14
Acumulado en Argel	1	563	139
Acumulado en Ceuta	64	7.989	1.793
Acumulado en Ghazaouet	0	0	0
Acumulado en Melilla	5	818	242
Acumulado en Mostaganem	1	194	81
Acumulado en Nador	5	285	106
Acumulado en Orán	1	102	39
Acumulado en Tánger-Med	43	2.482	1.045
Acumulado en Tánger-Ville	19	1.856	292
<b>Total acumulado</b>	<b>140</b>	<b>14328</b>	<b>3751</b>



Asistencias sanitarias y sociales

	SANITARIAS		SOCIALES	
	Total día	Acumulado	Total día	Acumulado
Melilla	0	0	0	0
<b>Total</b>	<b>0</b>	<b>0</b>	<b>0</b>	<b>0</b>

# OPERACIÓN PASO DEL ESTRECHO - 2024



## Datos comparativos con respecto al año 2023 - Operación Retorno

Datos de embarque desde el día 15/07/2024 hasta el día 15/07/2024

Línea marítima	Rotaciones				Pasajeros				Vehículos			
	Año 2024	Año2023	Diferencia Dif	%	Año 2024	Año2023	Diferencia Dif	%	Año 2024	Año2023	Diferencia Dif	%
Alhucemas/Motril	1	1	0	0	39	118	-79	-66,9	14	32	-18	-56,3
Argel/Alicante	1	0	1	100,0	563	0	563	100,0	139	0	139	100,0
Ceuta/Algeciras	22	24	-2	-8,3	2440	3125	-685	-21,9	631	769	-138	-17,9
Ghazaouet/Almería	0	0	0	0	0	0	0	0	0	0	0	0
Melilla/Almería	1	3	-2	-66,7	106	340	-234	-68,8	24	89	-65	-73,0
Melilla/Málaga	3	2	1	50,0	620	695	-75	-10,8	184	183	1	0,5
Melilla/Motril	1	0	1	100,0	92	0	92	100,0	34	0	34	100,0
Mostaganem/Valencia	1	0	1	100,0	194	0	194	100,0	81	0	81	100,0
Nador/Almería	5	6	-1	-16,7	285	893	-608	-68,1	106	302	-196	-64,9
Nador/Motril	0	0	0	0	0	0	0	0	0	0	0	0
Orán/Alicante	0	1	-1	-100,0	0	884	-884	-100,0	0	225	-225	-100,0
Orán/Almería	1	0	1	100,0	102	0	102	100,0	39	0	39	100,0
Tánger-Med/Algeciras	42	38	4	10,5	2437	3000	-563	-18,8	1011	1220	-209	-17,1
Tánger-Med/Motril	1	1	0	0	45	87	-42	-48,3	34	40	-6	-15,0
Tánger-Ville/Tarifa	19	16	3	18,8	1856	2225	-369	-16,6	292	377	-85	-22,5

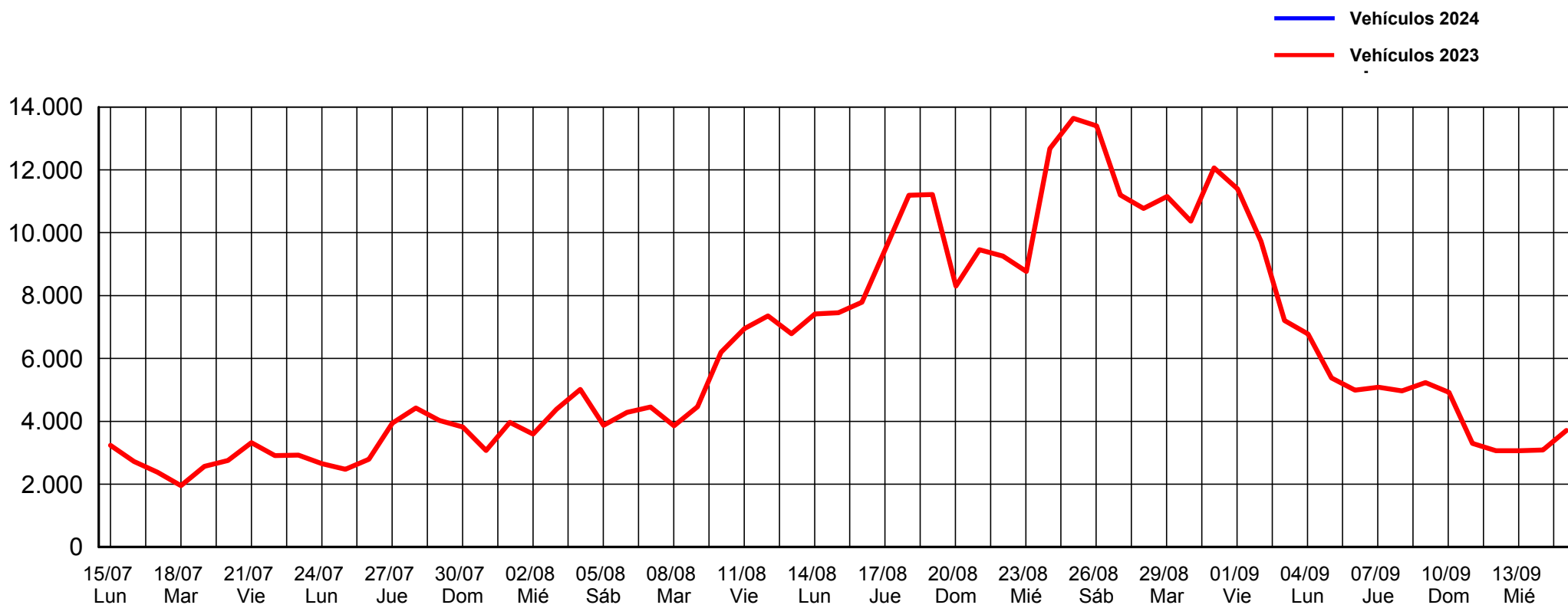
## OPERACIÓN PASO DEL ESTRECHO - 2024



Total Alhucemas	1	1	0	0	39	118	-79	-66,9	14	32	-18	-56,3
Total Argel	1	0	1	0	563	0	563	0	139	0	139	0
Total Ceuta	22	24	-2	-8,3	2.440	3.125	-685	-21,9	631	769	-138	-17,9
Total Ghazaouet	0	0	0	0	0	0	0	0	0	0	0	0
Total Melilla	5	5	0	0	818	1.035	-217	-21,0	242	272	-30	-11,0
Total Mostaganem	1	0	1	0	194	0	194	0	81	0	81	0
Total Nador	5	6	-1	-16,7	285	893	-608	-68,1	106	302	-196	-64,9
Total Orán	1	1	0	0	102	884	-782	-88,5	39	225	-186	-82,7
Total Tánger-Med	43	39	4	10,3	2.482	3.087	-605	-19,6	1.045	1.260	-215	-17,1
Total Tánger-Ville	19	16	3	18,8	1.856	2.225	-369	-16,6	292	377	-85	-22,5
<b>Total general</b>	<b>98</b>	<b>92</b>	<b>6</b>	<b>6,5</b>	<b>8779</b>	<b>11367</b>	<b>-2588</b>	<b>-22,8</b>	<b>2589</b>	<b>3237</b>	<b>-648</b>	<b>-20,0</b>



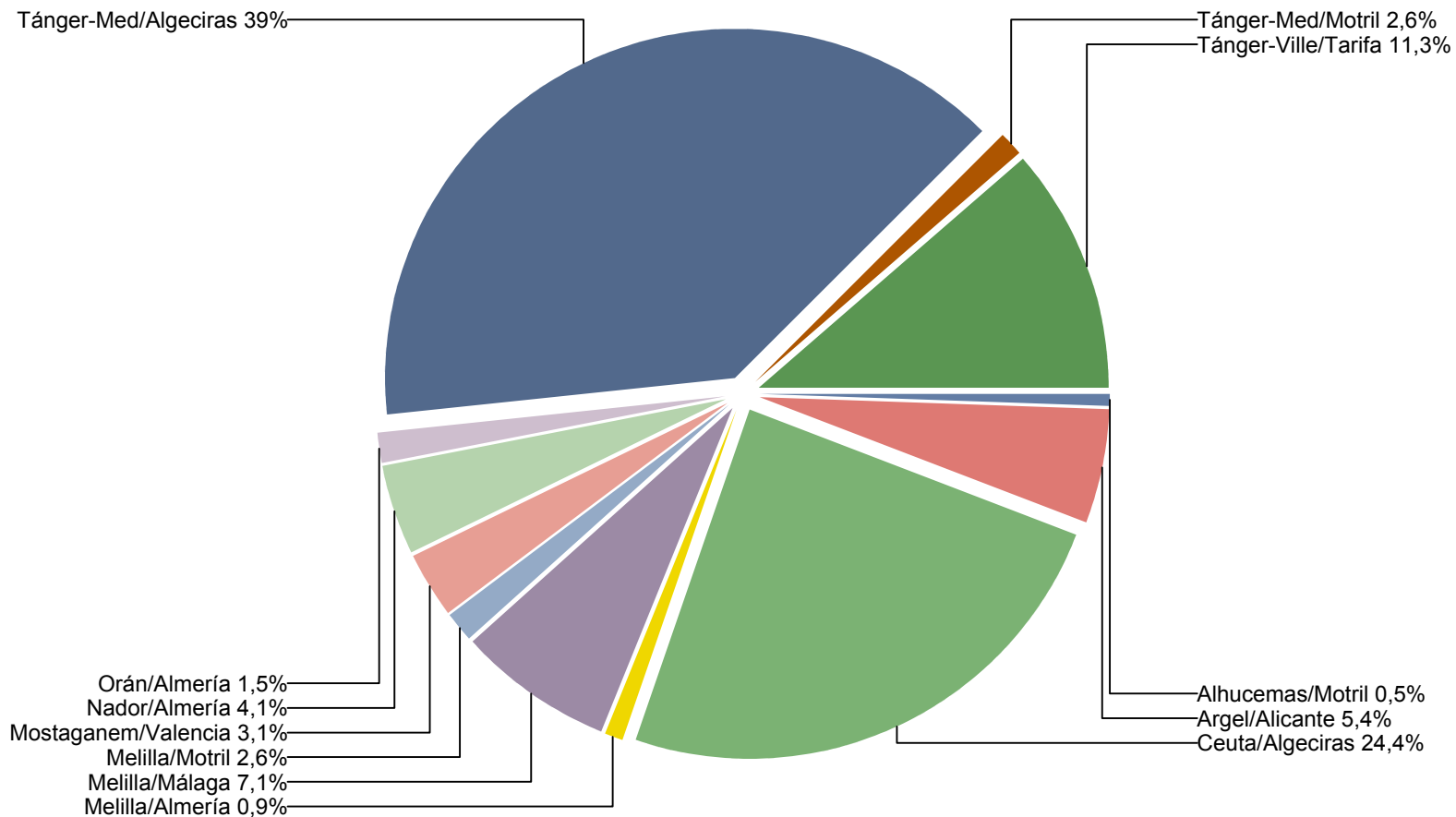
Vehículos en relación al año 2023 - Operación Retorno  
Todos los puertos



Embarques realizados desde el 15/07/2024 hasta el día 15/07/2024



Vehículos - Operación Retorno  
Todos los puertos



Embarques realizados desde el 15/07/2024 hasta el día 15/07/2024