



MINISTERIO DEL INTERIOR
Subsecretaría



Dirección General de Protección Civil
y Emergencias

Operación Paso del Estrecho 2025



Informe de Situación

8 de agosto de 2025



Parte diario general - Operación Salida

Parte correspondiente al día 08/08/2025	ROTACIONES	PASAJEROS	VEHÍCULOS
Algeciras/Ceuta	23	3852	917
Algeciras/Tánger-Med	36	9037	2863
Alicante/Argel	0	0	0
Alicante/Orán	1	592	189
Almería/Ghazaouet	1	408	192
Almería/Melilla	0	0	0
Almería/Nador	6	2566	766
Almería/Orán	0	0	0
Málaga/Melilla	1	541	104
Motril/Alhucemas	1	393	111
Motril/Melilla	1	836	236
Motril/Nador	0	0	0
Motril/Tánger-Med	0	0	0
Tarifa/Tánger-Ville	19	4437	750
Valencia/Mostaganem	0	0	0
Total general día	89	22662	6128
Acumulado en Algeciras	3045	896207	242593
Acumulado en Alicante	36	23805	7768
Acumulado en Almería	314	276562	70840
Acumulado en Málaga	62	50554	11267
Acumulado en Motril	107	56162	14539
Acumulado en Tarifa	940	255193	42033
Acumulado en Valencia	22	19998	6356
Total acumulado	4526	1578481	395396



Asistencias sanitarias y sociales

	SANITARIAS		SOCIALES	
	Total día	Acumulado	Total día	Acumulado
Algeciras	0	41	0	1266
Alicante	0	89	0	244
Almería	5	416	7	786
Málaga	0	53	2	172
Motril	0	20	11	331
Tarifa	0	262	0	1549
Valencia	0	66	11	1702
Total	5	947	31	6050

OPERACIÓN PASO DEL ESTRECHO - 2025



Datos comparativos con respecto al año 2024 - Operación Salida

Datos de embarque desde el día 15/06/2025 hasta el día 08/08/2025

Línea marítima	Rotaciones				Pasajeros				Vehículos			
	Año 2025	Año 2024	Diferencia Dif.	%	Año 2025	Año 2024	Diferencia Dif.	%	Año 2025	Año 2024	Diferencia Dif.	%
Algeciras/Ceuta	1215	1206	9	0,7	246217	251246	-5029	-2,0	56949	59236	-2287	-3,9
Algeciras/Tánger-Med	1830	2199	-369	-16,8	649990	601868	48122	8,0	185644	169745	15899	9,4
Alicante/Argel	15	6	9	150,0	8436	7020	1416	20,2	2799	2510	289	11,5
Alicante/Orán	21	17	4	23,5	15369	13904	1465	10,5	4969	4354	615	14,1
Almería/Ghazaouet	8	14	-6	-42,9	5344	5673	-329	-5,8	1817	1751	66	3,8
Almería/Melilla	34	97	-63	-64,9	28803	74098	-45295	-61,1	6641	16318	-9677	-59,3
Almería/Nador	257	241	16	6,6	234886	217669	17217	7,9	60311	55687	4624	8,3
Almería/Orán	15	17	-2	-11,8	7529	8482	-953	-11,2	2071	2518	-447	-17,8
Málaga/Melilla	62	108	-46	-42,6	50554	50735	-181	-0,4	11267	12118	-851	-7,0
Motril/Alhucemas	28	39	-11	-28,2	19501	18520	981	5,3	4768	4563	205	4,5
Motril/Melilla	28	33	-5	-15,2	19513	20538	-1025	-5,0	4756	5028	-272	-5,4
Motril/Nador	16	13	3	23,1	13020	4046	8974	221,8	3271	1035	2236	216,0
Motril/Tánger-Med	35	47	-12	-25,5	4128	7145	-3017	-42,2	1744	2587	-843	-32,6
Tarifa/Tánger-Ville	940	947	-7	-0,7	255193	224712	30481	13,6	42033	37590	4443	11,8
Valencia/Mostaganem	22	20	2	10,0	19998	20825	-827	-4,0	6356	6235	121	1,9

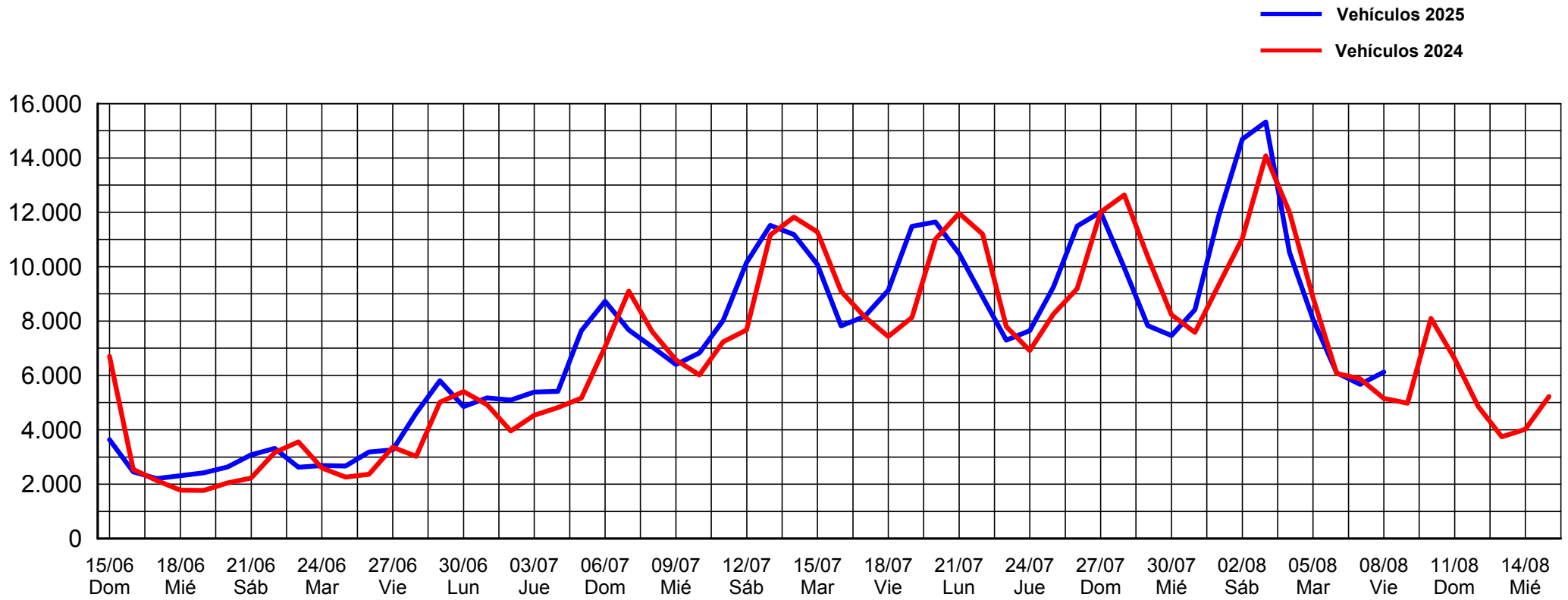
OPERACIÓN PASO DEL ESTRECHO - 2025



Total Algeciras	3045	3405	-360	-10,6	896207	853114	43093	5,1	242593	228981	13612	5,9
Total Alicante	36	23	13	56,5	23805	20924	2881	13,8	7768	6864	904	13,2
Total Almería	314	369	-55	-14,9	276562	305922	-29360	-9,6	70840	76274	-5434	-7,1
Total Málaga	62	108	-46	-42,6	50554	50735	-181	-0,4	11267	12118	-851	-7,0
Total Motril	107	132	-25	-18,9	56162	50249	5913	11,8	14539	13213	1326	10,0
Total Tarifa	940	947	-7	-0,7	255193	224712	30481	13,6	42033	37590	4443	11,8
Total Valencia	22	20	2	10,0	19998	20825	-827	-4,0	6356	6235	121	1,9
Total general	4526	5004	-478	-9,6	1578481	1526481	52000	3,4	395396	381275	14121	3,7



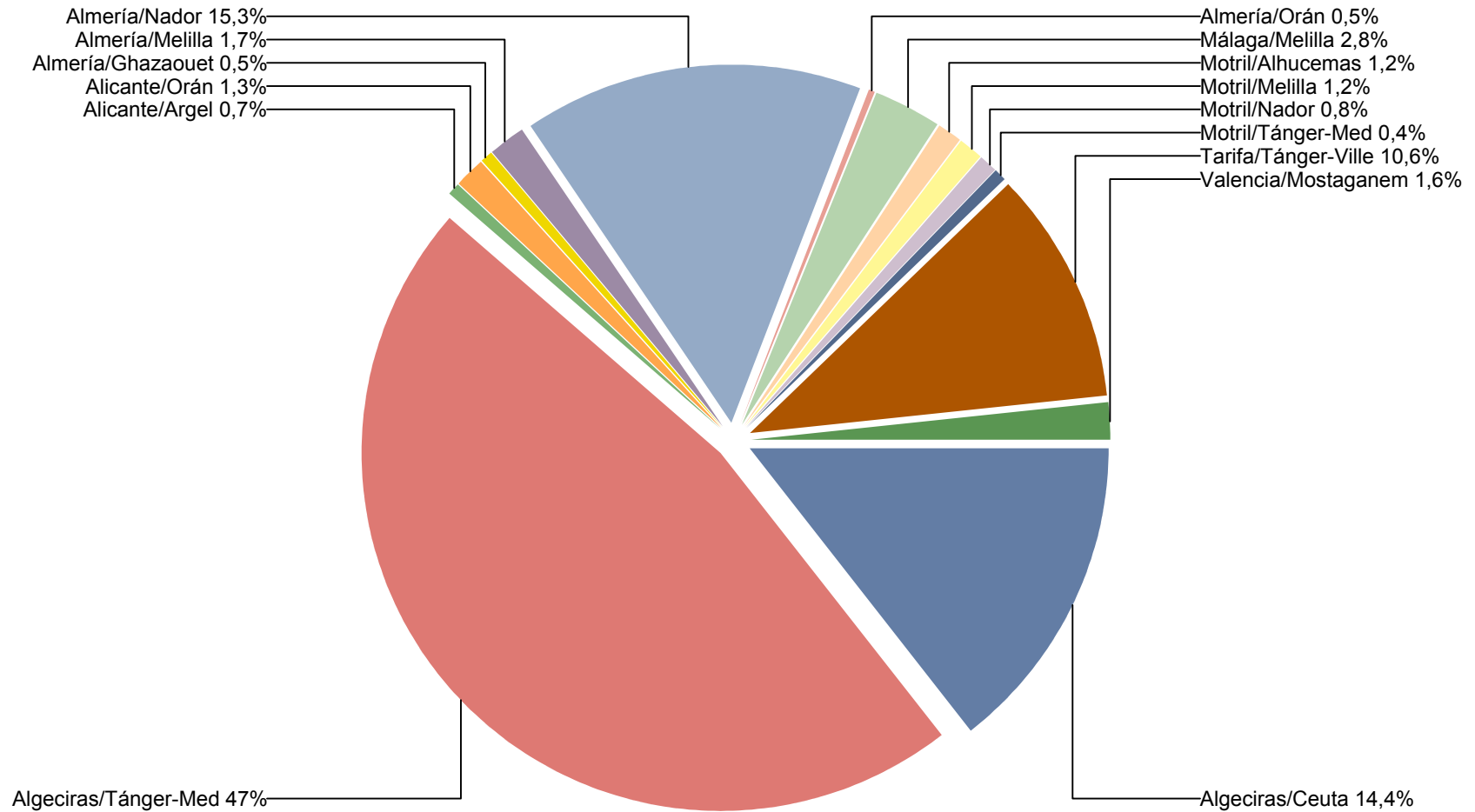
Vehículos en relación al año 2024 - Operación Salida
Todos los puertos



Embarques realizados desde el día 15/06/2025 hasta el día 08/08/2025



Vehículos - Operación Salida
Todos los puertos



Embarques realizados desde el día 15/06/2025 hasta el día 08/08/2025



Parte diario general - Operación Retorno

Parte correspondiente al día 8/8/25	ROTACIONES	PASAJEROS	VEHÍCULOS
Alhucemas/Motril	1	862	213
Argel/Alicante	1	750	181
Ceuta/Algeciras	20	5069	1274
Ghazaouet/Almería	0	0	0
Melilla/Almería	0	0	0
Melilla/Málaga	0	0	0
Melilla/Motril	1	344	102
Mostaganem/Valencia	1	754	220
Nador/Almería	6	4516	1056
Nador/Motril	0	0	0
Orán/Alicante	0	0	0
Orán/Almería	0	0	0
Tánger-Med/Algeciras	36	8902	2465
Tánger-Med/Motril	1	155	47
Tánger-Ville/Tarifa	18	4533	840
Total general del día	85	25885	6398
Acumulado en Alhucemas	16	3.773	964
Acumulado en Argel	7	3.111	952
Acumulado en Ceuta	571	78.824	18.422
Acumulado en Ghazaouet	3	570	192
Acumulado en Melilla	54	23.640	6.291
Acumulado en Mostaganem	16	7.207	2.199
Acumulado en Nador	156	33.193	8.826
Acumulado en Orán	20	8.084	2.485
Acumulado en Tánger-Med	923	119.134	38.914
Acumulado en Tánger-Ville	474	78.315	12.315
Total acumulado	2240	355851	91560



Asistencias sanitarias y sociales

	SANITARIAS		SOCIALES	
	Total día	Acumulado	Total día	Acumulado
Ceuta	0	40	0	899
Melilla	0	1	0	0
Total	0	41	0	899

OPERACIÓN PASO DEL ESTRECHO - 2025



Datos comparativos con respecto al año 2024 - Operación Retorno

Datos de embarque desde el día 15/07/2025 hasta el día 08/08/2025

Línea marítima	Rotaciones			Pasajeros				Vehículos			
	Año 2025	Año2024	Diferencia Dif %	Año 2025	Año2024	Diferencia Dif %	Año 2025	Año2024	Diferencia Dif %		
Alhucemas/Motril	16	23	-7 -30,4	3773	3224	549 17,0	964	814	150 18,4		
Argel/Alicante	7	2	5 250,0	3111	1155	1956 169,4	952	323	629 194,7		
Ceuta/Algeciras	571	563	8 1,4	78824	76940	1884 2,4	18422	18491	-69 -0,4		
Ghazaouet/Almería	3	6	-3 -50,0	570	960	-390 -40,6	192	242	-50 -20,7		
Melilla/Almería	17	46	-29 -63,0	6106	7996	-1890 -23,6	1637	2054	-417 -20,3		
Melilla/Málaga	24	51	-27 -52,9	14728	18667	-3939 -21,1	3808	4934	-1126 -22,8		
Melilla/Motril	13	14	-1 -7,1	2806	3095	-289 -9,3	846	871	-25 -2,9		
Mostaganem/Valencia	16	11	5 45,5	7207	3954	3253 82,3	2199	1294	905 69,9		
Nador/Almería	146	132	14 10,6	32231	28923	3308 11,4	8558	8019	539 6,7		
Nador/Motril	10	7	3 42,9	962	403	559 138,7	268	115	153 133,0		
Orán/Alicante	13	6	7 116,7	6797	2475	4322 174,6	2141	759	1382 182,1		
Orán/Almería	7	8	-1 -12,5	1287	3226	-1939 -60,1	344	878	-534 -60,8		
Tánger-Med/Algeciras	908	1104	-196 -17,8	117992	111250	6742 6,1	38377	35780	2597 7,3		
Tánger-Med/Motril	15	18	-3 -16,7	1142	1623	-481 -29,6	537	858	-321 -37,4		
Tánger-Ville/Tarifa	474	490	-16 -3,3	78315	68976	9339 13,5	12315	10757	1558 14,5		

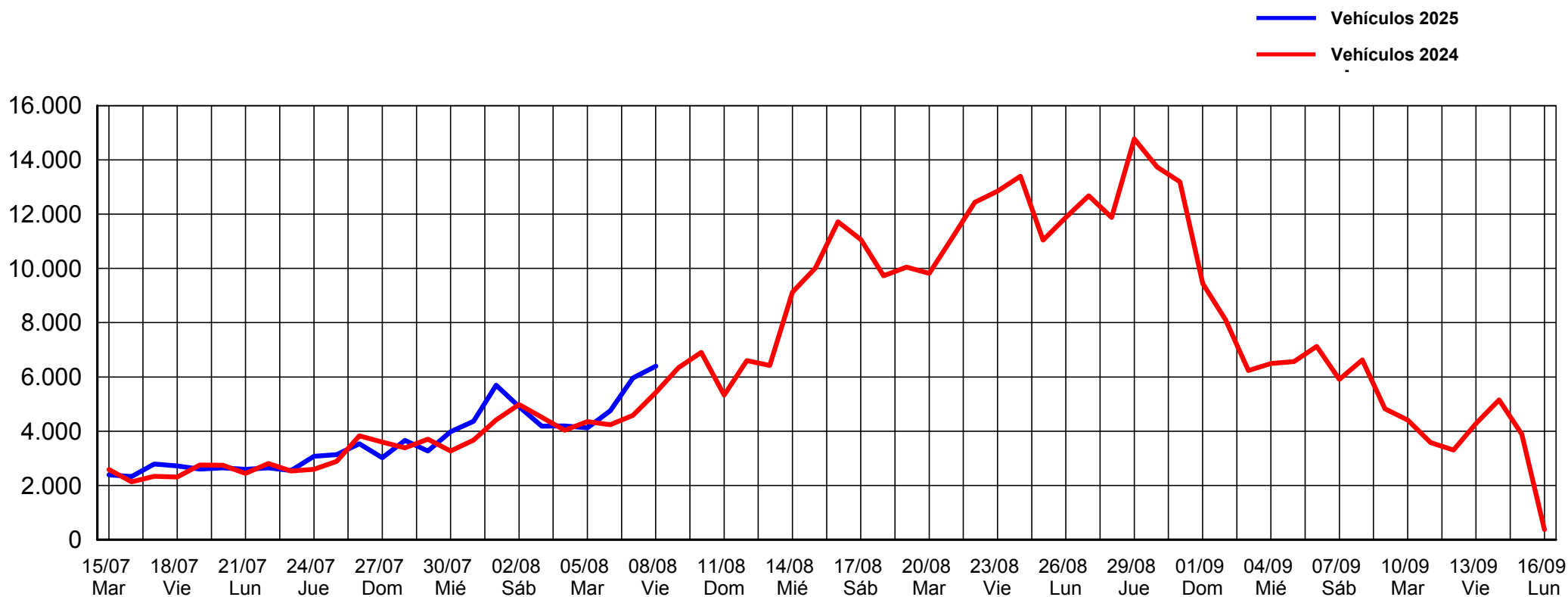
OPERACIÓN PASO DEL ESTRECHO - 2025



Total Alhucemas	16	23	-7	-30,4	3.773	3.224	549	17,0	964	814	150	18,4
Total Argel	7	2	5	250,0	3.111	1.155	1956	169,4	952	323	629	194,7
Total Ceuta	571	563	8	1,4	78.824	76.940	1884	2,4	18.422	18.491	-69	-0,4
Total Ghazaouet	3	6	-3	-50,0	570	960	-390	-40,6	192	242	-50	-20,7
Total Melilla	54	111	-57	-51,4	23.640	29.758	-6118	-20,6	6.291	7.859	-1568	-20,0
Total Mostaganem	16	11	5	45,5	7.207	3.954	3253	82,3	2.199	1.294	905	69,9
Total Nador	156	139	17	12,2	33.193	29.326	3867	13,2	8.826	8.134	692	8,5
Total Orán	20	14	6	42,9	8.084	5.701	2383	41,8	2.485	1.637	848	51,8
Total Tánger-Med	923	1.122	-199	-17,7	119.134	112.873	6261	5,5	38.914	36.638	2276	6,2
Total Tánger-Ville	474	490	-16	-3,3	78.315	68.976	9339	13,5	12.315	10.757	1558	14,5
Total general	2240	2481	-241	-9,7	355851	332867	22984	6,9	91560	86189	5371	6,2



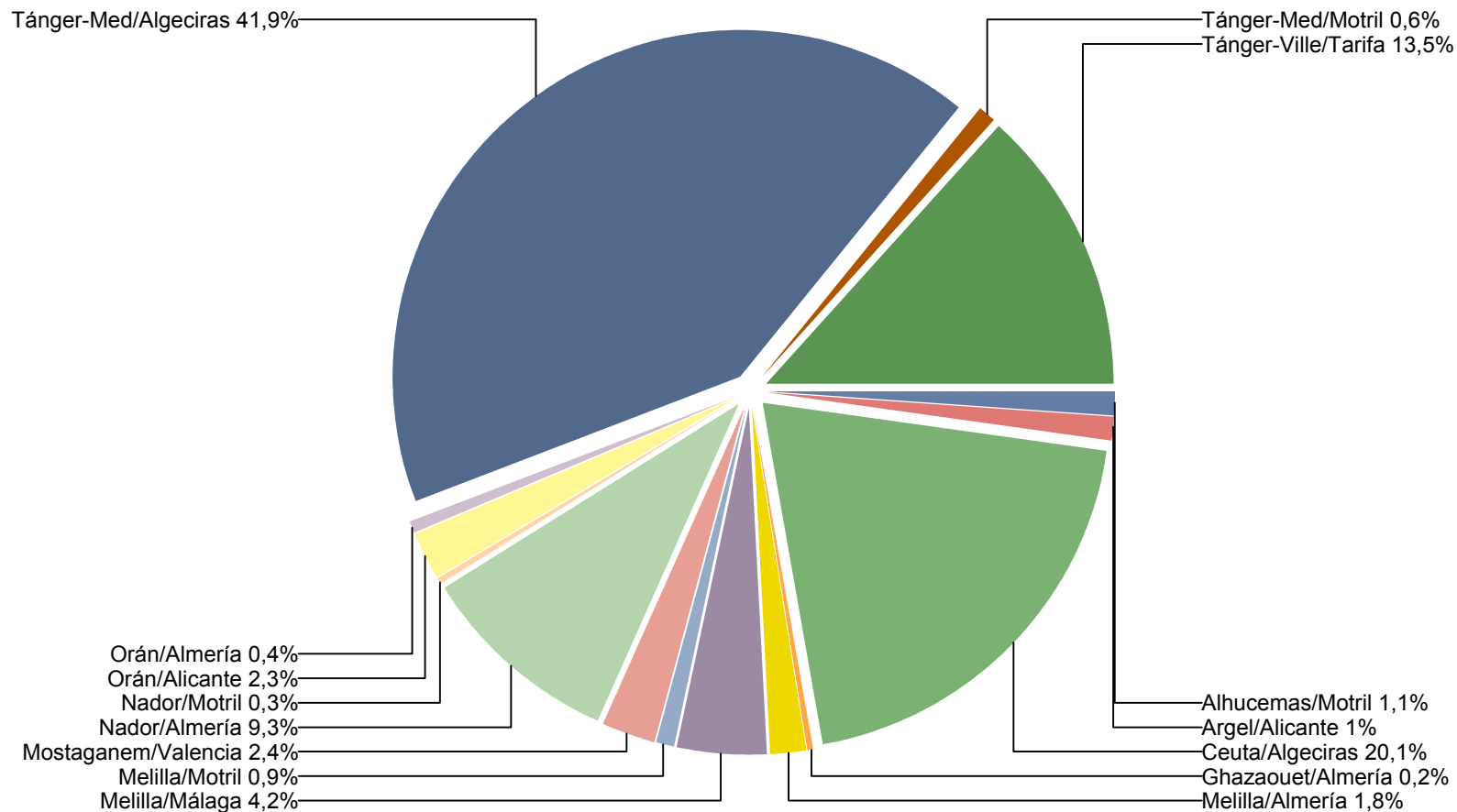
Vehículos en relación al año 2024 - Operación Retorno
Todos los puertos



Embarques realizados desde el 15/07/2025 hasta el día 08/08/2025



Vehículos - Operación Retorno
 Todos los puertos



Embarques realizados desde el 15/07/2025 hasta el día 08/08/2025