




MINISTERIO DEL INTERIOR
Subsecretaría



Dirección General de Protección Civil
y Emergencias

Operación Paso del Estrecho 2024



Informe de Situación

11 de septiembre de 2024

OPERACIÓN PASO DEL ESTRECHO - 2024



Parte diario general - Operación Retorno

Parte correspondiente al día 11/9/24	ROTACIONES	PASAJEROS	VEHÍCULOS
Alhucemas/Motril	0	0	0
Argel/Alicante	0	0	0
Ceuta/Algeciras	20	2496	625
Ghazaouet/Almería	1	459	174
Melilla/Almería	2	545	143
Melilla/Málaga	3	269	35
Melilla/Motril	0	0	0
Mostaganem/Valencia	1	678	274
Nador/Almería	2	1512	424
Nador/Motril	0	0	0
Orán/Alicante	0	0	0
Orán/Almería	0	0	0
Tánger-Med/Algeciras	31	5371	1605
Tánger-Med/Motril	1	124	50
Tánger-Ville/Tarifa	16	2076	254
Total general del día	77	13530	3584
Acumulado en Alhucemas	49	23.218	5.309
Acumulado en Argel	6	5.374	1.498
Acumulado en Ceuta	1.372	260.394	59.919
Acumulado en Ghazaouet	15	7.595	2.049
Acumulado en Melilla	263	158.832	35.907
Acumulado en Mostaganem	26	21.874	6.037
Acumulado en Nador	322	217.877	53.148
Acumulado en Orán	38	24.980	6.906
Acumulado en Tánger-Med	2.630	708.195	188.917
Acumulado en Tánger-Ville	1.124	253.888	41.765
Total acumulado	5845	1682227	401455



Asistencias sanitarias y sociales

	SANITARIAS		SOCIALES	
	Total día	Acumulado	Total día	Acumulado
Ceuta	0	76	51	3116
Melilla	0	78	0	3
Total	0	154	51	3119

OPERACIÓN PASO DEL ESTRECHO - 2024



Datos comparativos con respecto al año 2023 - Operación Retorno

Datos de embarque desde el día 15/07/2024 hasta el día 11/09/2024

Línea marítima	Rotaciones			Pasajeros				Vehículos			
	Año 2024	Año2023	Diferencia Dif %	Año 2024	Año2023	Diferencia Dif %		Año 2024	Año2023	Diferencia Dif %	
Alhucemas/Motril	49	39	10 25,6	23218	26252	-3034 -11,6		5309	5951	-642 -10,8	
Argel/Alicante	6	11	-5 -45,5	5374	11643	-6269 -53,8		1498	2622	-1124 -42,9	
Ceuta/Algeciras	1330	1382	-52 -3,8	254812	259975	-5163 -2,0		58754	58180	574 1,0	
Ghazaouet/Almería	15	6	9 150,0	7595	3892	3703 95,1		2049	928	1121 120,8	
Melilla/Almería	112	109	3 2,8	62584	55459	7125 12,8		13085	12512	573 4,6	
Melilla/Málaga	118	114	4 3,5	79314	82025	-2711 -3,3		18743	19224	-481 -2,5	
Melilla/Motril	33	35	-2 -5,7	16934	16279	655 4,0		4079	3892	187 4,8	
Mostaganem/Valencia	26	8	18 225,0	21874	5938	15936 268,4		6037	1789	4248 237,5	
Nador/Almería	307	304	3 1,0	212032	177662	34370 19,3		51842	43628	8214 18,8	
Nador/Motril	15	25	-10 -40,0	5845	13338	-7493 -56,2		1306	3204	-1898 -59,2	
Orán/Alicante	20	19	1 5,3	12511	22392	-9881 -44,1		3840	5300	-1460 -27,5	
Orán/Almería	18	7	11 157,1	12469	5656	6813 120,5		3066	1218	1848 151,7	
Tánger-Med/Algeciras	2498	2392	106 4,4	694879	642237	52642 8,2		183714	168963	14751 8,7	
Tánger-Med/Motril	46	59	-13 -22,0	7944	7783	161 2,1		3071	3043	28 0,9	
Tánger-Ville/Tarifa	1087	907	180 19,8	249875	256725	-6850 -2,7		41221	41279	-58 -0,1	

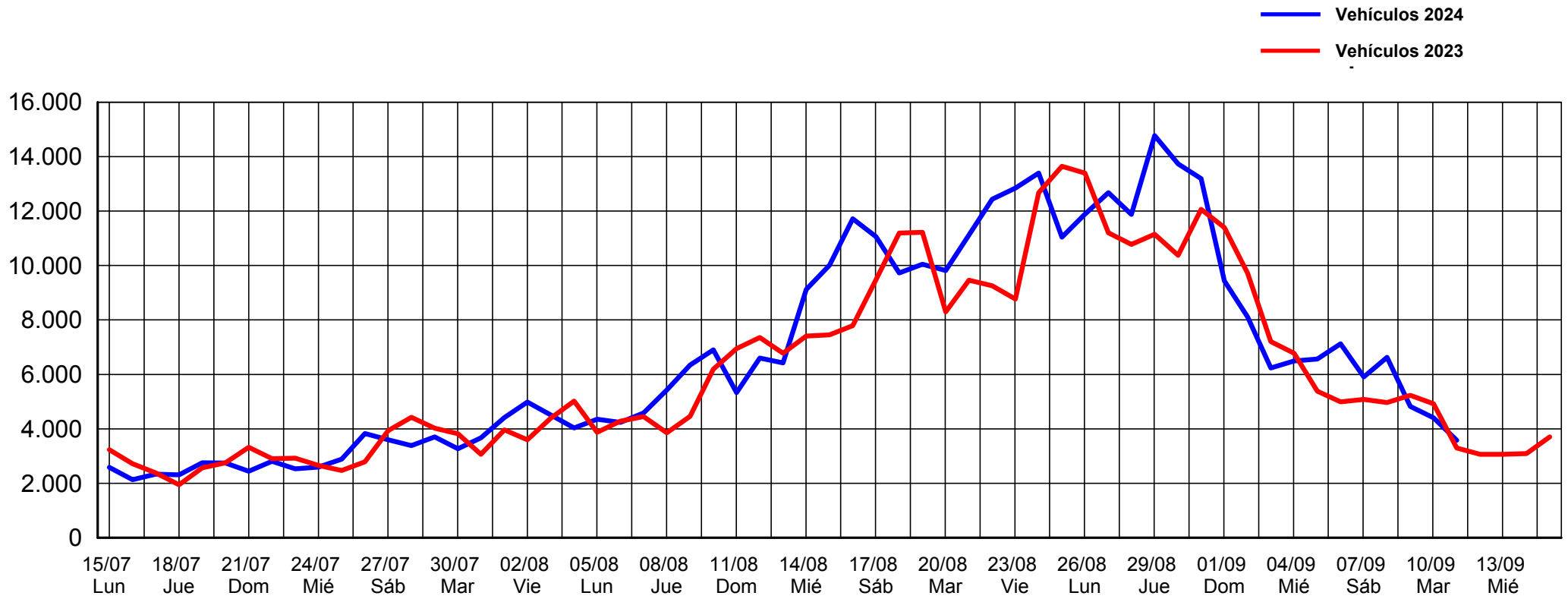
OPERACIÓN PASO DEL ESTRECHO - 2024



Total Alhucemas	49	39	10	25,6	23.218	26.252	-3034	-11,6	5.309	5.951	-642	-10,8
Total Argel	6	11	-5	-45,5	5.374	11.643	-6269	-53,8	1.498	2.622	-1124	-42,9
Total Ceuta	1.330	1.382	-52	-3,8	254.812	259.975	-5163	-2,0	58.754	58.180	574	1,0
Total Ghazaouet	15	6	9	150,0	7.595	3.892	3703	95,1	2.049	928	1121	120,8
Total Melilla	263	258	5	1,9	158.832	153.763	5069	3,3	35.907	35.628	279	0,8
Total Mostaganem	26	8	18	225,0	21.874	5.938	15936	268,4	6.037	1.789	4248	237,5
Total Nador	322	329	-7	-2,1	217.877	191.000	26877	14,1	53.148	46.832	6316	13,5
Total Orán	38	26	12	46,2	24.980	28.048	-3068	-10,9	6.906	6.518	388	6,0
Total Tánger-Med	2.544	2.451	93	3,8	702.823	650.020	52803	8,1	186.785	172.006	14779	8,6
Total Tánger-Ville	1.087	907	180	19,8	249.875	256.725	-6850	-2,7	41.221	41.279	-58	-0,1
Total general	5680	5417	263	4,9	1667260	1587256	80004	5,0	397614	371733	25881	7,0



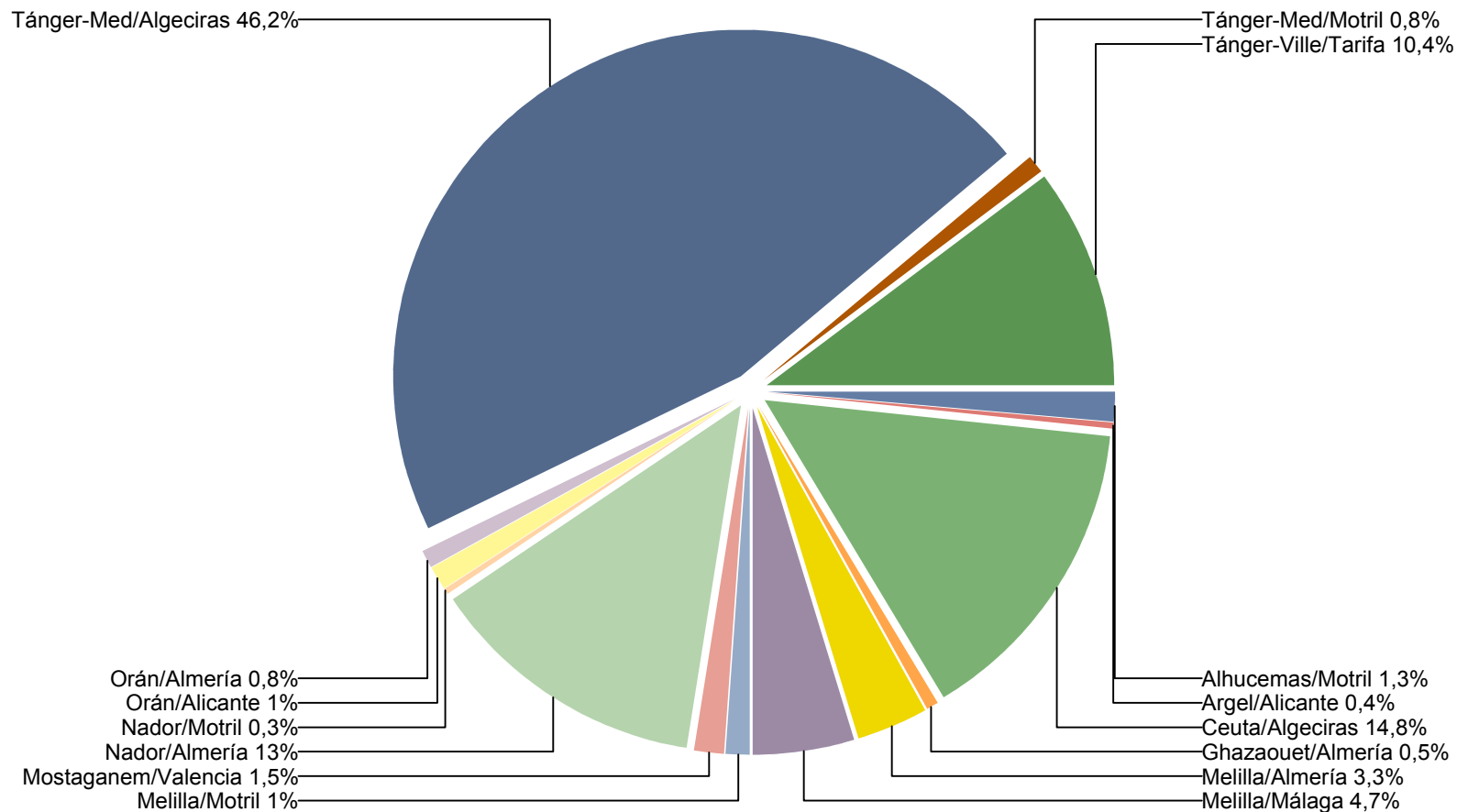
Vehículos en relación al año 2023 - Operación Retorno
Todos los puertos



Embarques realizados desde el 15/07/2024 hasta el día 11/09/2024



Vehículos - Operación Retorno
 Todos los puertos



Embarques realizados desde el 15/07/2024 hasta el día 11/09/2024