



MINISTERIO DEL INTERIOR
Subsecretaría



Dirección General de Protección Civil
y Emergencias

Operación Paso del Estrecho 2024



Informe de Situación

5 de agosto de 2024

OPERACIÓN PASO DEL ESTRECHO - 2024



Parte diario general - Operación Salida

Parte correspondiente al día 05/08/2024	ROTACIONES	PASAJEROS	VEHÍCULOS
Algeciras/Ceuta	23	5445	1388
Algeciras/Tánger-Med	46	13366	3991
Alicante/Argel	0	0	0
Alicante/Orán	0	0	0
Almería/Ghazaouet	1	559	200
Almería/Melilla	0	0	0
Almería/Nador	5	4581	1258
Almería/Orán	0	0	0
Málaga/Melilla	2	835	235
Motril/Alhucemas	1	635	173
Motril/Melilla	1	702	192
Motril/Nador	0	0	0
Motril/Tánger-Med	1	256	88
Tarifa/Tánger-Ville	20	5073	1007
Valencia/Mostaganem	1	1091	335
Total general día	101	32543	8867
Acumulado en Algeciras	3312	835985	224810
Acumulado en Alicante	22	20418	6755
Acumulado en Almería	358	299753	74651
Acumulado en Málaga	106	50131	11979
Acumulado en Motril	128	49862	13116
Acumulado en Tarifa	905	218048	36258
Acumulado en Valencia	19	20000	5944
Total acumulado	4850	1494197	373513



Asistencias sanitarias y sociales

	SANITARIAS		SOCIALES	
	Total día	Acumulado	Total día	Acumulado
Algeciras	1	55	39	931
Alicante	0	146	0	395
Almería	11	609	16	708
Málaga	0	31	2	198
Motril	1	32	1	89
Tarifa	1	11	13	527
Valencia	3	35	2	87
Total	17	919	73	2935

OPERACIÓN PASO DEL ESTRECHO - 2024



Datos comparativos con respecto al año 2023 - Operación Salida

Datos de embarque desde el día 13/06/2024 hasta el día 05/08/2024

Línea marítima	Rotaciones				Pasajeros				Vehículos			
	Año 2024	Año 2023	Diferencia Dif.	%	Año 2024	Año 2023	Diferencia Dif.	%	Año 2024	Año 2023	Diferencia Dif.	%
Algeciras/Ceuta	1178	1192	-14	-1,2	247879	244645	3234	1,3	58567	55277	3290	6,0
Algeciras/Tánger-Med	2134	1938	196	10,1	588106	541272	46834	8,7	166243	151507	14736	9,7
Alicante/Argel	7	9	-2	-22,2	7824	11571	-3747	-32,4	2896	2823	73	2,6
Alicante/Orán	15	12	3	25,0	12594	12246	348	2,8	3859	3349	510	15,2
Almería/Ghazaouet	14	7	7	100,0	5673	4671	1002	21,5	1751	1229	522	42,5
Almería/Melilla	94	90	4	4,4	73716	74303	-587	-0,8	16267	17389	-1122	-6,5
Almería/Nador	234	238	-4	-1,7	212679	158964	53715	33,8	54331	40789	13542	33,2
Almería/Orán	16	7	9	128,6	7685	6091	1594	26,2	2302	1518	784	51,6
Málaga/Melilla	106	102	4	3,9	50131	54245	-4114	-7,6	11979	13182	-1203	-9,1
Motril/Alhucemas	37	32	5	15,6	17891	23734	-5843	-24,6	4384	5636	-1252	-22,2
Motril/Melilla	33	28	5	17,9	21021	21523	-502	-2,3	5176	5148	28	0,5
Motril/Nador	12	22	-10	-45,5	3741	9952	-6211	-62,4	954	2506	-1552	-61,9
Motril/Tánger-Med	46	50	-4	-8,0	7209	4484	2725	60,8	2602	1807	795	44,0
Tarifa/Tánger-Ville	905	736	169	23,0	218048	213316	4732	2,2	36258	35746	512	1,4
Valencia/Mostaganem	19	6	13	216,7	20000	5308	14692	276,8	5944	1632	4312	264,2

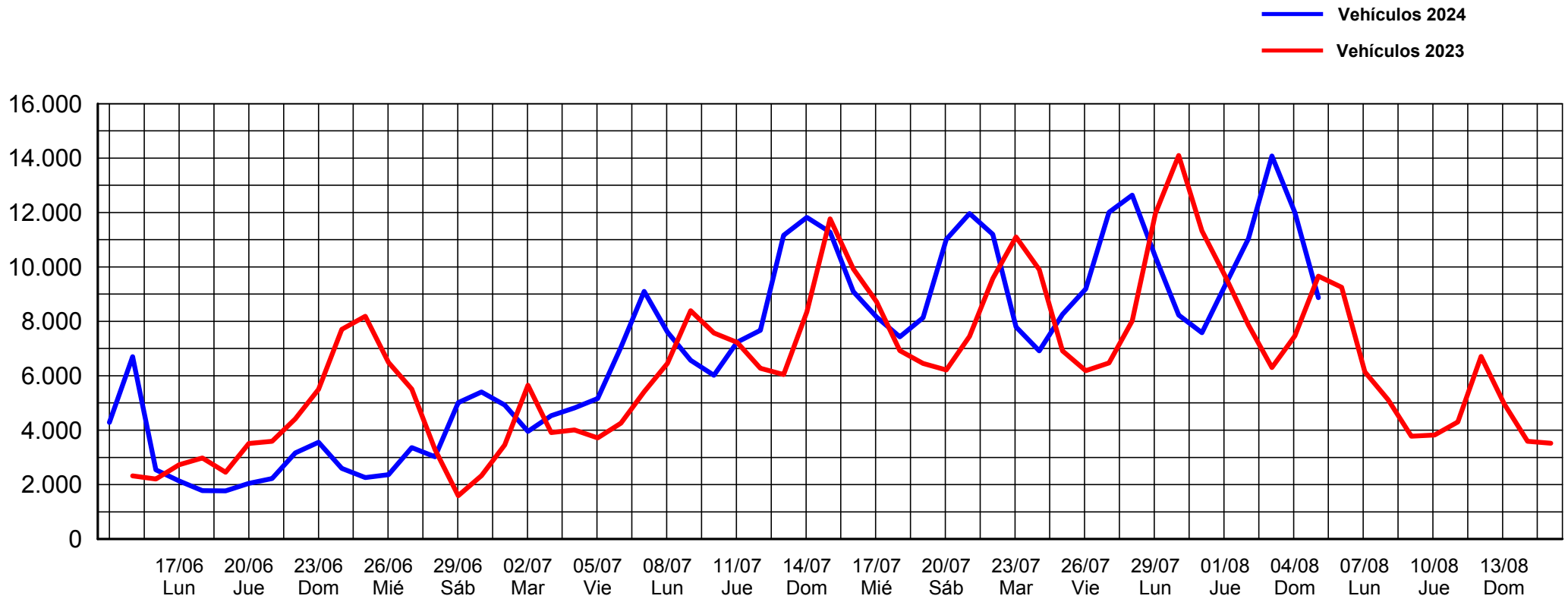
OPERACIÓN PASO DEL ESTRECHO - 2024



Total Algeciras	3312	3130	182	5,8	835985	785917	50068	6,4	224810	206784	18026	8,7
Total Alicante	22	21	1	4,8	20418	23817	-3399	-14,3	6755	6172	583	9,4
Total Almería	358	342	16	4,7	299753	244029	55724	22,8	74651	60925	13726	22,5
Total Málaga	106	102	4	3,9	50131	54245	-4114	-7,6	11979	13182	-1203	-9,1
Total Motril	128	132	-4	-3,0	49862	59693	-9831	-16,5	13116	15097	-1981	-13,1
Total Tarifa	905	736	169	23,0	218048	213316	4732	2,2	36258	35746	512	1,4
Total Valencia	19	6	13	216,7	20000	5308	14692	276,8	5944	1632	4312	264,2
Total general	4850	4469	381	8,5	1494197	1386325	107872	7,8	373513	339538	33975	10,0



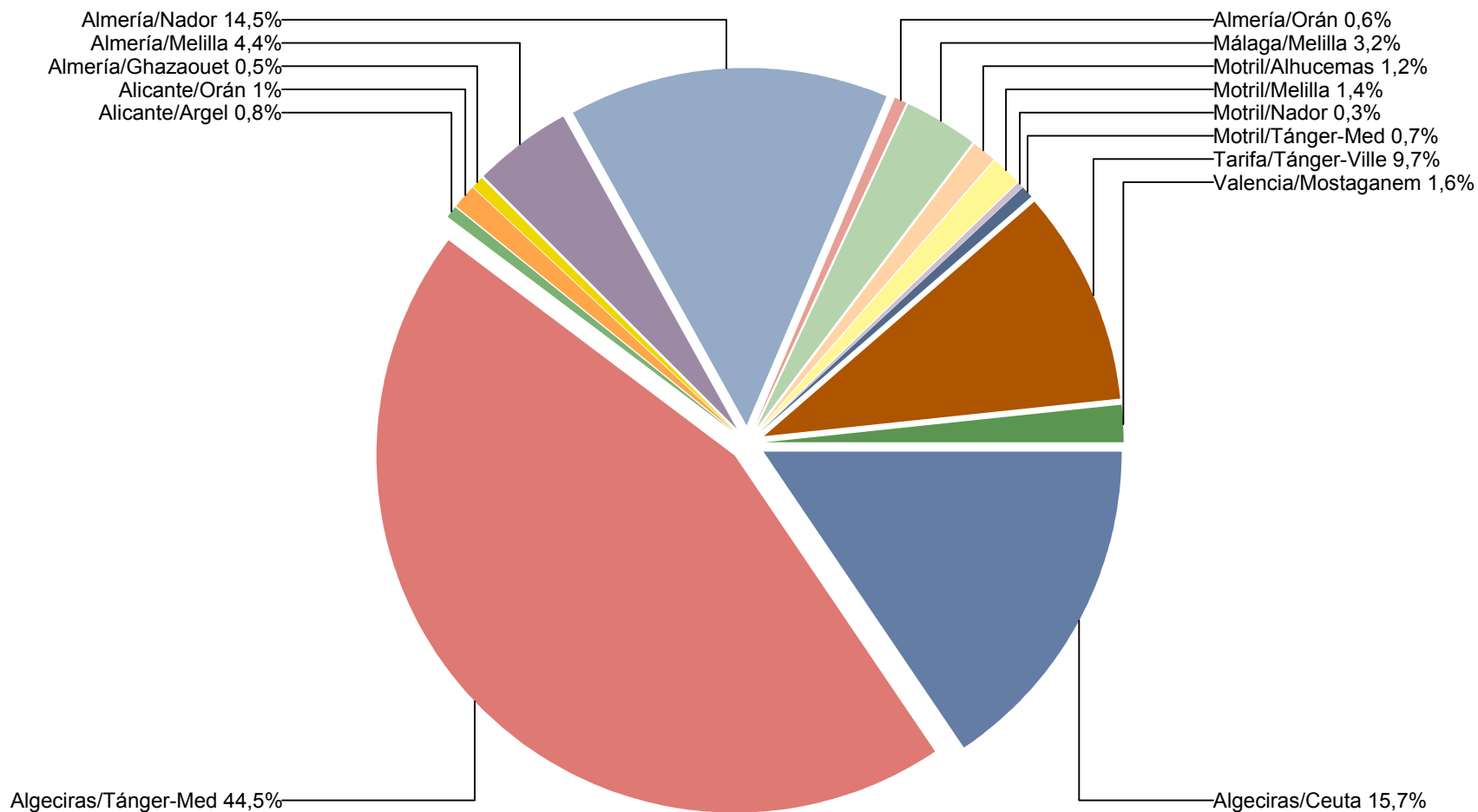
Vehículos en relación al año 2023 - Operación Salida
Todos los puertos



Embarques realizados desde el día 13/06/2024 hasta el día 05/08/2024



Vehículos - Operación Salida
Todos los puertos



Embarques realizados desde el día 13/06/2024 hasta el día 05/08/2024

OPERACIÓN PASO DEL ESTRECHO - 2024



Parte diario general - Operación Retorno

Parte correspondiente al día 5/8/24	ROTACIONES	PASAJEROS	VEHÍCULOS
Alhucemas/Motril	1	246	59
Argel/Alicante	0	0	0
Ceuta/Algeciras	23	3589	793
Ghazaouet/Almería	0	0	0
Melilla/Almería	1	217	44
Melilla/Málaga	3	1121	278
Melilla/Motril	1	190	55
Mostaganem/Valencia	1	777	234
Nador/Almería	5	1215	296
Nador/Motril	0	0	0
Orán/Alicante	0	0	0
Orán/Almería	1	475	141
Tánger-Med/Algeciras	47	5861	1698
Tánger-Med/Motril	1	134	65
Tánger-Ville/Tarifa	20	3883	688
Total general del día	104	17708	4351
Acumulado en Alhucemas	21	2.448	634
Acumulado en Argel	2	1.155	323
Acumulado en Ceuta	537	70.038	16.668
Acumulado en Ghazaouet	5	597	173
Acumulado en Melilla	99	24.892	6.648
Acumulado en Mostaganem	10	3.449	1.142
Acumulado en Nador	126	22.145	6.357
Acumulado en Orán	13	5.136	1.487
Acumulado en Tánger-Med	1.071	96.805	32.838
Acumulado en Tánger-Ville	469	60.943	9.396
Total acumulado	2353	287608	75666



Asistencias sanitarias y sociales

	SANITARIAS		SOCIALES	
	Total día	Acumulado	Total día	Acumulado
Ceuta	0	45	47	565
Melilla	0	4	0	0
Total	0	49	47	565

OPERACIÓN PASO DEL ESTRECHO - 2024



Datos comparativos con respecto al año 2023 - Operación Retorno

Datos de embarque desde el día 15/07/2024 hasta el día 05/08/2024

Línea marítima	Rotaciones				Pasajeros				Vehículos			
	Año 2024	Año2023	Diferencia Dif	%	Año 2024	Año2023	Diferencia Dif	%	Año 2024	Año2023	Diferencia Dif	%
Alhucemas/Motril	21	13	8	61,5	2448	2796	-348	-12,4	634	687	-53	-7,7
Argel/Alicante	2	5	-3	-60,0	1155	4667	-3512	-75,3	323	1075	-752	-70,0
Ceuta/Algeciras	495	520	-25	-4,8	64456	66289	-1833	-2,8	15503	15520	-17	-0,1
Ghazaouet/Almería	5	2	3	150,0	597	646	-49	-7,6	173	193	-20	-10,4
Melilla/Almería	41	41	0	0	6642	8990	-2348	-26,1	1731	2261	-530	-23,4
Melilla/Málaga	45	43	2	4,7	15604	17349	-1745	-10,1	4161	4594	-433	-9,4
Melilla/Motril	13	12	1	8,3	2646	2700	-54	-2,0	756	724	32	4,4
Mostaganem/Valencia	10	3	7	233,3	3449	1598	1851	115,8	1142	523	619	118,4
Nador/Almería	120	116	4	3,4	21843	26308	-4465	-17,0	6266	7196	-930	-12,9
Nador/Motril	6	9	-3	-33,3	302	1061	-759	-71,5	91	259	-168	-64,9
Orán/Alicante	5	4	1	25,0	1910	4032	-2122	-52,6	609	976	-367	-37,6
Orán/Almería	8	3	5	166,7	3226	1506	1720	114,2	878	342	536	156,7
Tánger-Med/Algeciras	970	920	50	5,4	90109	90363	-254	-0,3	30000	29279	721	2,5
Tánger-Med/Motril	15	22	-7	-31,8	1324	1587	-263	-16,6	706	893	-187	-20,9
Tánger-Ville/Tarifa	432	345	87	25,2	56930	54985	1945	3,5	8852	8285	567	6,8

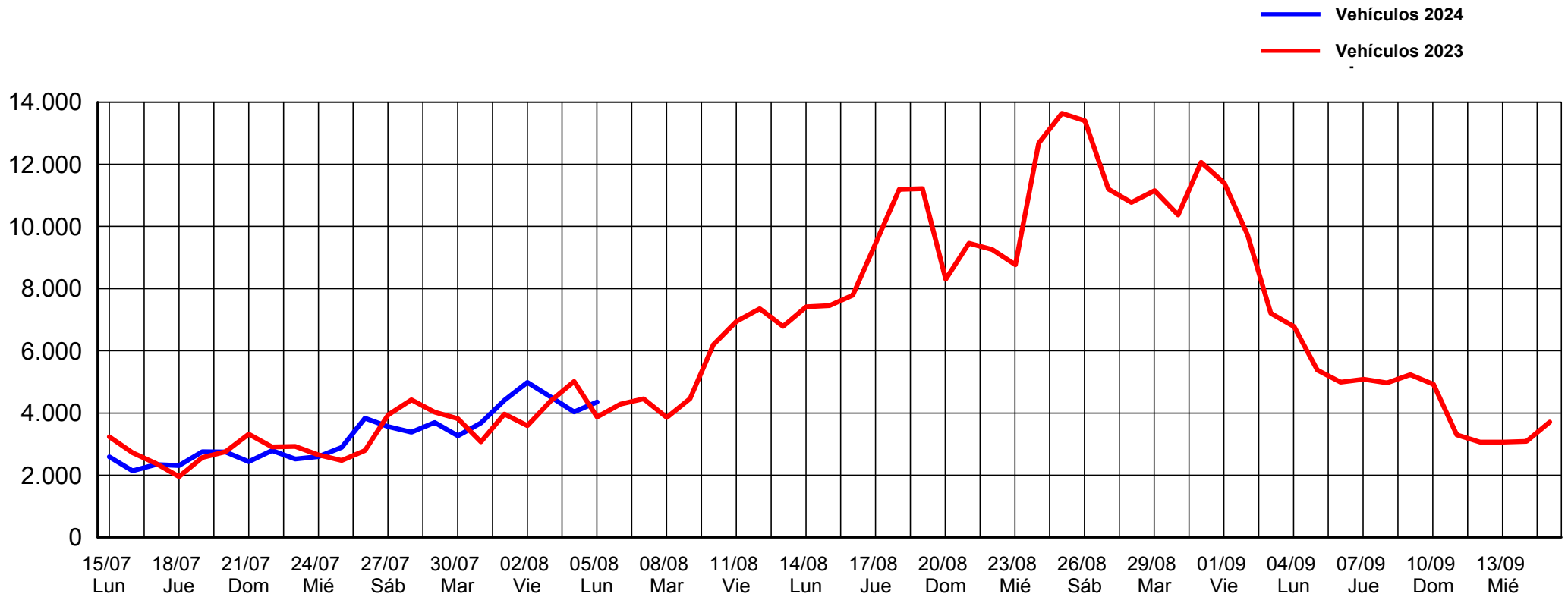
OPERACIÓN PASO DEL ESTRECHO - 2024



Total Alhucemas	21	13	8	61,5	2.448	2.796	-348	-12,4	634	687	-53	-7,7
Total Argel	2	5	-3	-60,0	1.155	4.667	-3512	-75,3	323	1.075	-752	-70,0
Total Ceuta	495	520	-25	-4,8	64.456	66.289	-1833	-2,8	15.503	15.520	-17	-0,1
Total Ghazaouet	5	2	3	150,0	597	646	-49	-7,6	173	193	-20	-10,4
Total Melilla	99	96	3	3,1	24.892	29.039	-4147	-14,3	6.648	7.579	-931	-12,3
Total Mostaganem	10	3	7	233,3	3.449	1.598	1851	115,8	1.142	523	619	118,4
Total Nador	126	125	1	0,8	22.145	27.369	-5224	-19,1	6.357	7.455	-1098	-14,7
Total Orán	13	7	6	85,7	5.136	5.538	-402	-7,3	1.487	1.318	169	12,8
Total Tánger-Med	985	942	43	4,6	91.433	91.950	-517	-0,6	30.706	30.172	534	1,8
Total Tánger-Ville	432	345	87	25,2	56.930	54.985	1945	3,5	8.852	8.285	567	6,8
Total general	2188	2058	130	6,3	272641	284877	-12236	-4,3	71825	72807	-982	-1,3



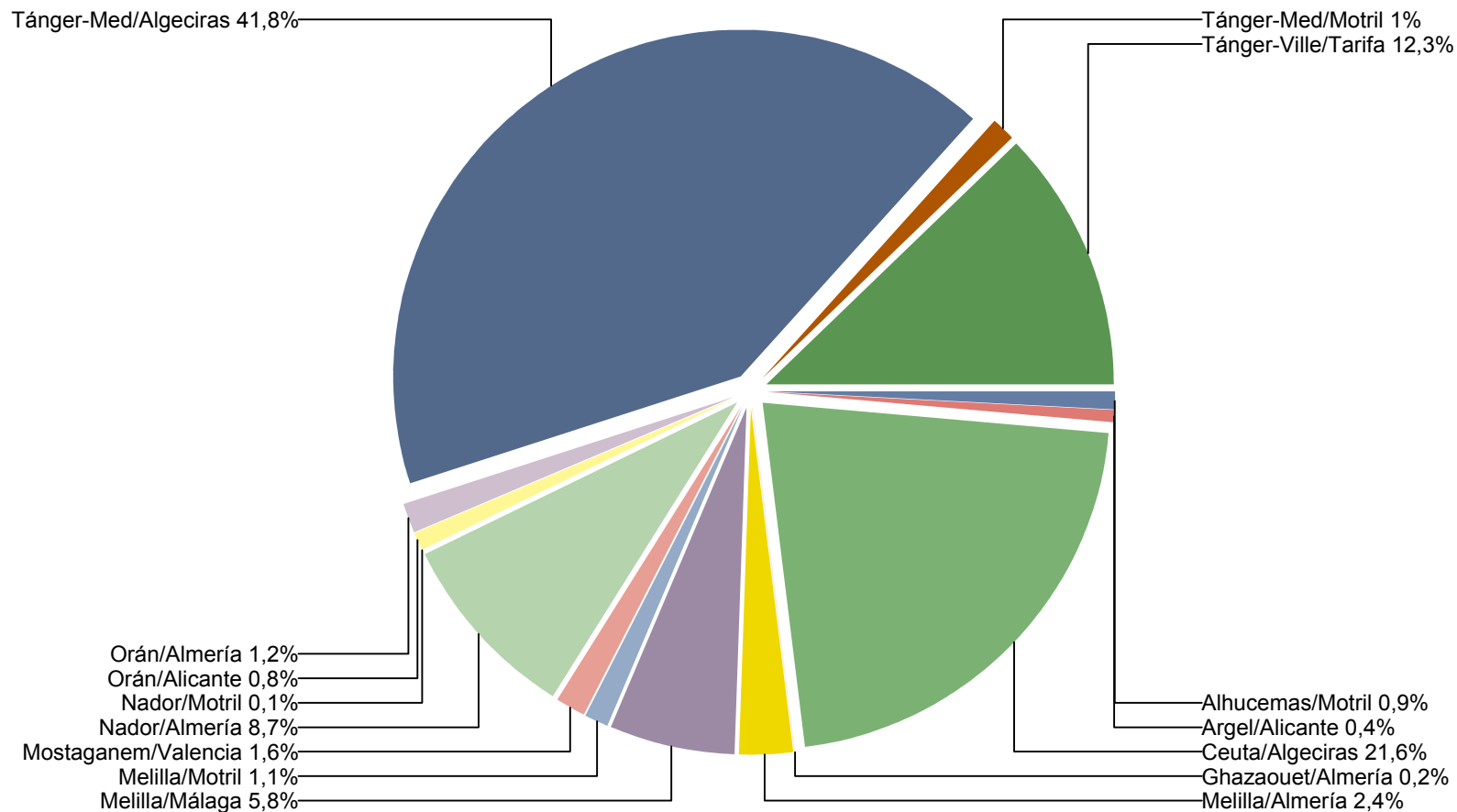
Vehículos en relación al año 2023 - Operación Retorno
Todos los puertos



Embarques realizados desde el 15/07/2024 hasta el día 05/08/2024



Vehículos - Operación Retorno
Todos los puertos



Embarques realizados desde el 15/07/2024 hasta el día 05/08/2024