



MINISTERIO DEL INTERIOR
Subsecretaría



Dirección General de Protección Civil
y Emergencias

Operación Paso del Estrecho 2019



Informe de Situación

18 de julio de 2019

OPERACIÓN PASO DEL ESTRECHO - 2019



Parte diario general - Operación Salida

Parte correspondiente al día 18/07/2019	ROTACIONES	PASAJEROS	VEHÍCULOS
Algeciras/Ceuta	22	5147	1189
Algeciras/Tánger-Med	40	9860	2686
Alicante/Argel	0	0	0
Alicante/Orán	1	1304	303
Almería/Ghazaouet	0	0	0
Almería/Melilla	2	1744	371
Almería/Nador	4	3065	734
Almería/Orán	1	937	252
Málaga/Melilla	2	1313	254
Motril/Alhucemas	0	0	0
Motril/Melilla	2	373	92
Motril/Nador	1	464	137
Motril/Tánger-Med	1	38	21
Tarifa/Tánger-Ville	15	4630	521
Valencia/Mostaganem	1	1085	316
Total general día	92	29960	6876
Acumulado en Algeciras	1811	318009	80604
Acumulado en Alicante	17	14901	3902
Acumulado en Almería	190	106966	25085
Acumulado en Málaga	63	25643	5412
Acumulado en Motril	80	18340	5127
Acumulado en Tarifa	451	110322	12362
Acumulado en Valencia	17	12787	3810
Total acumulado	2629	606968	136302



Asistencias sanitarias y sociales

	SANITARIAS		SOCIALES	
	Total día	Acumulado	Total día	Acumulado
Algeciras	4	89	29	338
Alicante	0	86	0	99
Almería	21	357	5	204
Málaga	0	29	2	29
Motril	4	49	0	17
Valencia	2	53	112	310
Total	31	663	148	997

OPERACIÓN PASO DEL ESTRECHO - 2019



Datos comparativos con respecto al año 2018 - Operación Salida

Datos de embarque desde el día 15/06/2019 hasta el día 18/07/2019

Línea marítima	Rotaciones				Pasajeros				Vehículos			
	Año 2019	Año 2018	Diferencia Dif.	%	Año 2019	Año 2018	Diferencia Dif.	%	Año 2019	Año 2018	Diferencia Dif.	%
Algeciras/Ceuta	716	717	-1	-0,1	131697	124089	7608	6,1	28280	26418	1862	7,0
Algeciras/Tánger-Med	1095	1032	63	6,1	186312	182163	4149	2,3	52324	47300	5024	10,6
Alicante/Argel	4	4	0	0,0	3614	2851	763	26,8	906	728	178	24,5
Alicante/Orán	13	12	1	8,3	11287	9038	2249	24,9	2996	2166	830	38,3
Almería/Ghazaouet	9	10	-1	-10,0	6062	6454	-392	-6,1	1692	1722	-30	-1,7
Almería/Melilla	48	63	-15	-23,8	36569	40672	-4103	-10,1	7833	9207	-1374	-14,9
Almería/Nador	119	109	10	9,2	57065	46652	10413	22,3	13411	10297	3114	30,2
Almería/Orán	14	11	3	27,3	7270	5343	1927	36,1	2149	1366	783	57,3
Málaga/Melilla	63	66	-3	-4,5	25643	24443	1200	4,9	5412	3969	1443	36,4
Motril/Alhucemas	10	13	-3	-23,1	5324	7001	-1677	-24,0	1335	1618	-283	-17,5
Motril/Melilla	32	30	2	6,7	5241	8143	-2902	-35,6	1402	2248	-846	-37,6
Motril/Nador	21	21	0	0,0	7266	8585	-1319	-15,4	1966	2088	-122	-5,8
Motril/Tánger-Med	17	0	17	100,0	509	0	509	100,0	424	0	424	0,0
Tarifa/Tánger-Ville	451	465	-14	-3,0	110322	107384	2938	2,7	12362	13839	-1477	-10,7
Valencia/Mostaganem	17	17	0	0,0	12787	10727	2060	19,2	3810	4000	-190	-4,8

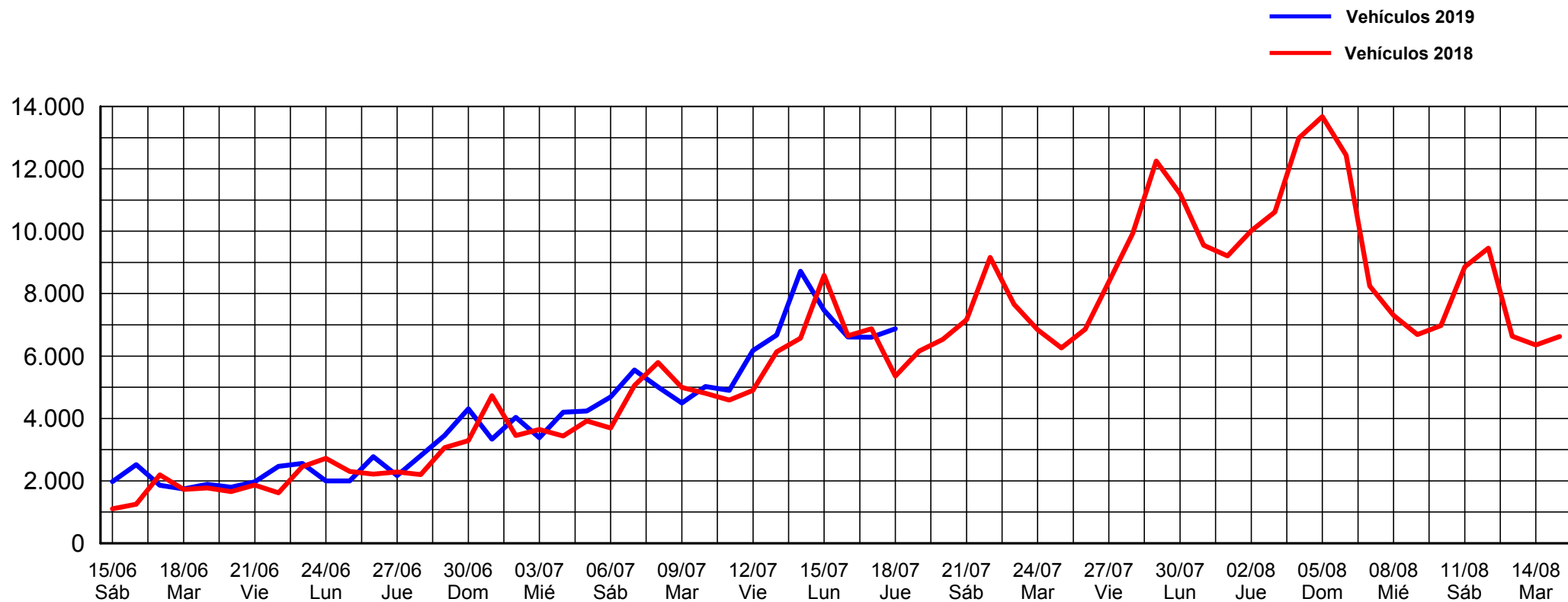
OPERACIÓN PASO DEL ESTRECHO - 2019



Total Algeciras	1811	1749	62	3,5	318009	306252	11757	3,8	80604	73718	6886	9,3
Total Alicante	17	16	1	6,3	14901	11889	3012	25,3	3902	2894	1008	34,8
Total Almería	190	193	-3	-1,6	106966	99121	7845	7,9	25085	22592	2493	11,0
Total Málaga	63	66	-3	-4,5	25643	24443	1200	4,9	5412	3969	1443	36,4
Total Motril	80	64	16	25,0	18340	23729	-5389	-22,7	5127	5954	-827	-13,9
Total Tarifa	451	465	-14	-3,0	110322	107384	2938	2,7	12362	13839	-1477	-10,7
Total Valencia	17	17	0	0	12787	10727	2060	19,2	3810	4000	-190	-4,8
Total general	2629	2570	59	2,3	606968	583545	23423	4,0	136302	126966	9336	7,4



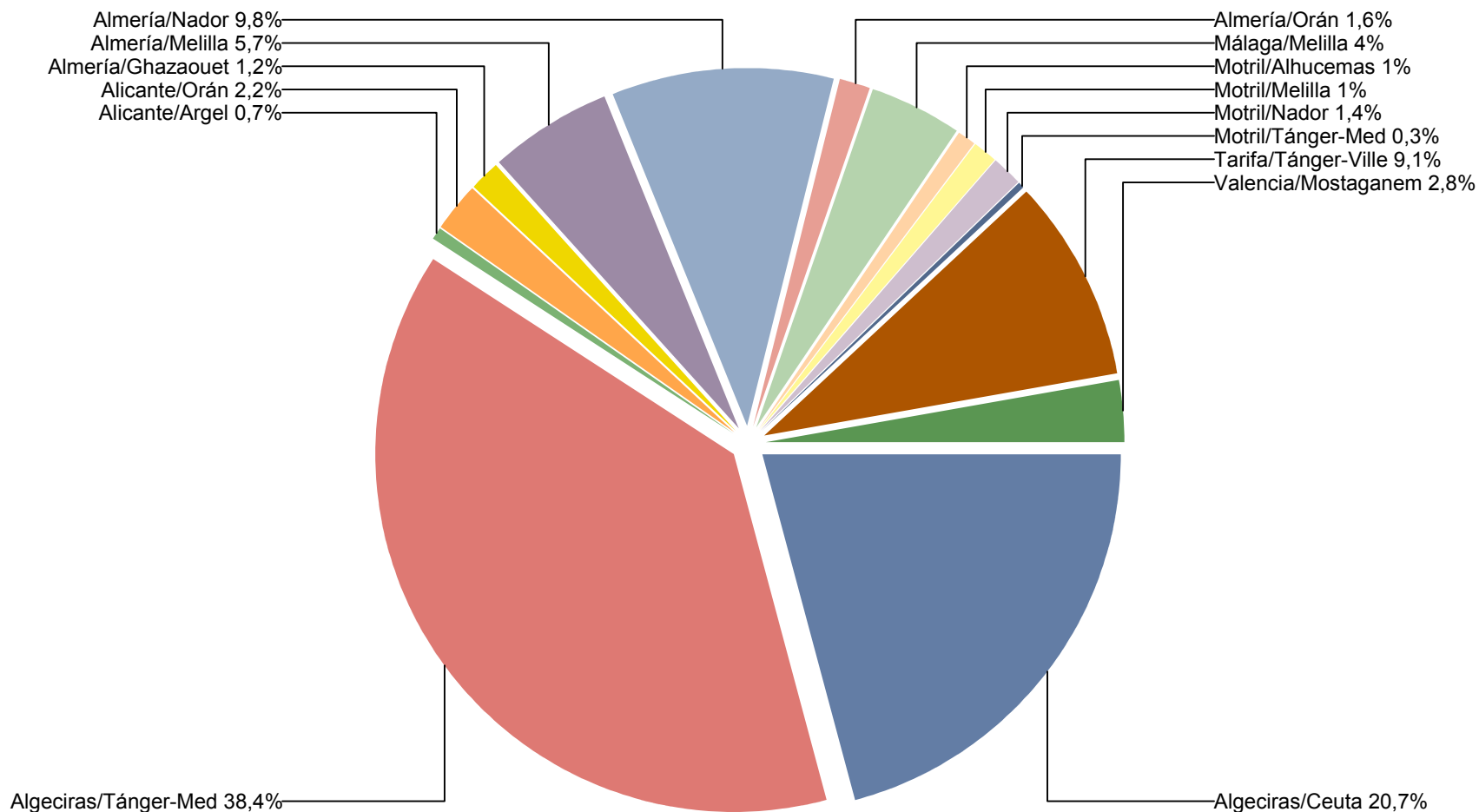
Vehículos en relación al año 2018 - Operación Salida
 Todos los puertos



Embarques realizados desde el día 15/06/2019 hasta el día 18/07/2019



Vehículos - Operación Salida
Todos los puertos



Embarques realizados desde el día 15/06/2019 hasta el día 18/07/2019

OPERACIÓN PASO DEL ESTRECHO - 2019



Parte diario general - Operación Retorno

Parte correspondiente al día 18/7/19	ROTACIONES	PASAJEROS	VEHÍCULOS
Alhucemas/Motril	0	0	0
Argel/Alicante	0	0	0
Ceuta/Algeciras	21	2788	615
Ghazaouet/Almería	1	67	32
Melilla/Almería	2	213	62
Melilla/Málaga	2	776	183
Melilla/Motril	1	52	17
Mostaganem/Valencia	1	208	86
Nador/Almería	4	176	56
Nador/Motril	1	10	6
Orán/Alicante	0	0	0
Orán/Almería	0	0	0
Tánger-Med/Algeciras	39	2087	754
Tánger-Med/Motril	1	30	30
Tánger-Ville/Tarifa	16	2457	276
Total general del día	89	8864	2117
Acumulado en Alhucemas	2	94	26
Acumulado en Argel	0	0	0
Acumulado en Ceuta	86	10.070	2.210
Acumulado en Ghazaouet	2	176	75
Acumulado en Melilla	21	3.326	896
Acumulado en Mostaganem	2	456	157
Acumulado en Nador	21	1.232	353
Acumulado en Orán	3	1.127	305
Acumulado en Tánger-Med	151	8.615	2.887
Acumulado en Tánger-Ville	65	9.753	1.369
Total acumulado	353	34849	8278



Asistencias sanitarias y sociales

	SANITARIAS		SOCIALES	
	Total día	Acumulado	Total día	Acumulado
Ceuta	0	0	3	20
Melilla	3	12	0	0
Total	3	12	3	20

OPERACIÓN PASO DEL ESTRECHO - 2019



Datos comparativos con respecto al año 2018 - Operación Retorno

Datos de embarque desde el día 15/07/2019 hasta el día 18/07/2019

Línea marítima	Rotaciones				Pasajeros				Vehículos			
	Año 2019	Año2018	Diferencia		Año 2019	Año2018	Diferencia		Año 2019	Año2018	Diferencia	
			Dif	%			Dif	%			Dif	%
Alhucemas/Motril	2	2	0	0	94	125	-31	-24,8	26	36	-10	-27,8
Argel/Alicante	0	0	0	0	0	0	0	0	0	0	0	0
Ceuta/Algeciras	86	84	2	2,4	10070	10134	-64	-0,6	2210	2273	-63	-2,8
Ghazaouet/Almería	2	2	0	0	176	200	-24	-12,0	75	60	15	25,0
Melilla/Almería	8	7	1	14,3	791	957	-166	-17,3	223	246	-23	-9,3
Melilla/Málaga	8	8	0	0	2321	2351	-30	-1,3	581	452	129	28,5
Melilla/Motril	5	4	1	25,0	214	570	-356	-62,5	92	189	-97	-51,3
Mostaganem/Valencia	2	2	0	0	456	605	-149	-24,6	157	173	-16	-9,2
Nador/Almería	19	14	5	35,7	1190	1587	-397	-25,0	334	355	-21	-5,9
Nador/Motril	2	1	1	100,0	42	93	-51	-54,8	19	27	-8	-29,6
Orán/Alicante	2	2	0	0	981	959	22	2,3	237	267	-30	-11,2
Orán/Almería	1	1	0	0	146	200	-54	-27,0	68	60	8	13,3
Tánger-Med/Algeciras	148	140	8	5,7	8559	8351	208	2,5	2831	2701	130	4,8
Tánger-Med/Motril	3				56				56			
Tánger-Ville/Tarifa	65	65	0	0	9753	9765	-12	-0,1	1369	1303	66	5,1

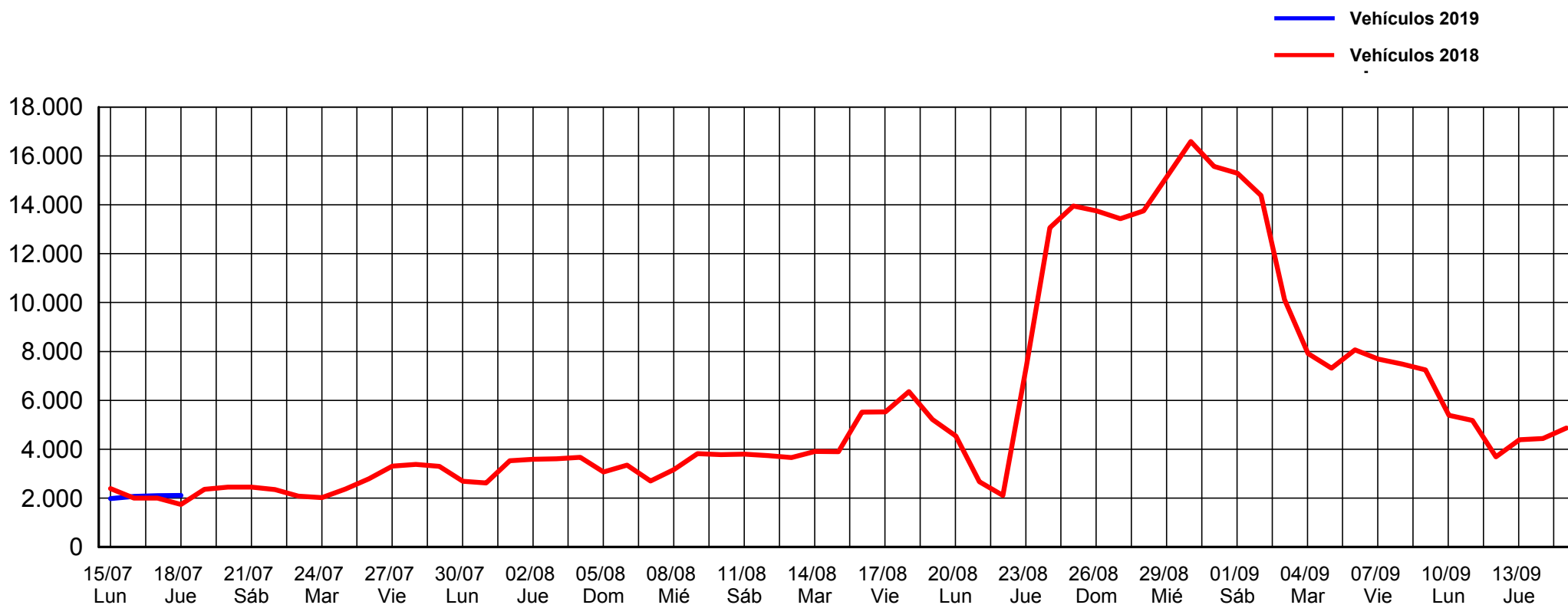
OPERACIÓN PASO DEL ESTRECHO - 2019



Total Alhucemas	2	2	0	0	94	125	-31	-24,8	26	36	-10	-27,8
Total Argel	0	0	0	0	0	0	0	0	0	0	0	0
Total Ceuta	86	84	2	2,4	10.070	10.134	-64	-0,6	2.210	2.273	-63	-2,8
Total Ghazaouet	2	2	0	0	176	200	-24	-12,0	75	60	15	25,0
Total Melilla	21	19	2	10,5	3.326	3.878	-552	-14,2	896	887	9	1,0
Total Mostaganem	2	2	0	0	456	605	-149	-24,6	157	173	-16	-9,2
Total Nador	21	15	6	40,0	1.232	1.680	-448	-26,7	353	382	-29	-7,6
Total Orán	3	3	0	0	1.127	1.159	-32	-2,8	305	327	-22	-6,7
Total Tánger-Med	151	140	11	7,9	8.615	8.351	264	3,2	2.887	2.701	186	6,9
Total Tánger-Ville	65	65	0	0	9.753	9.765	-12	-0,1	1.369	1.303	66	5,1
Total general	353	332	21	6,3	34849	35897	-1048	-2,9	8278	8142	136	1,7

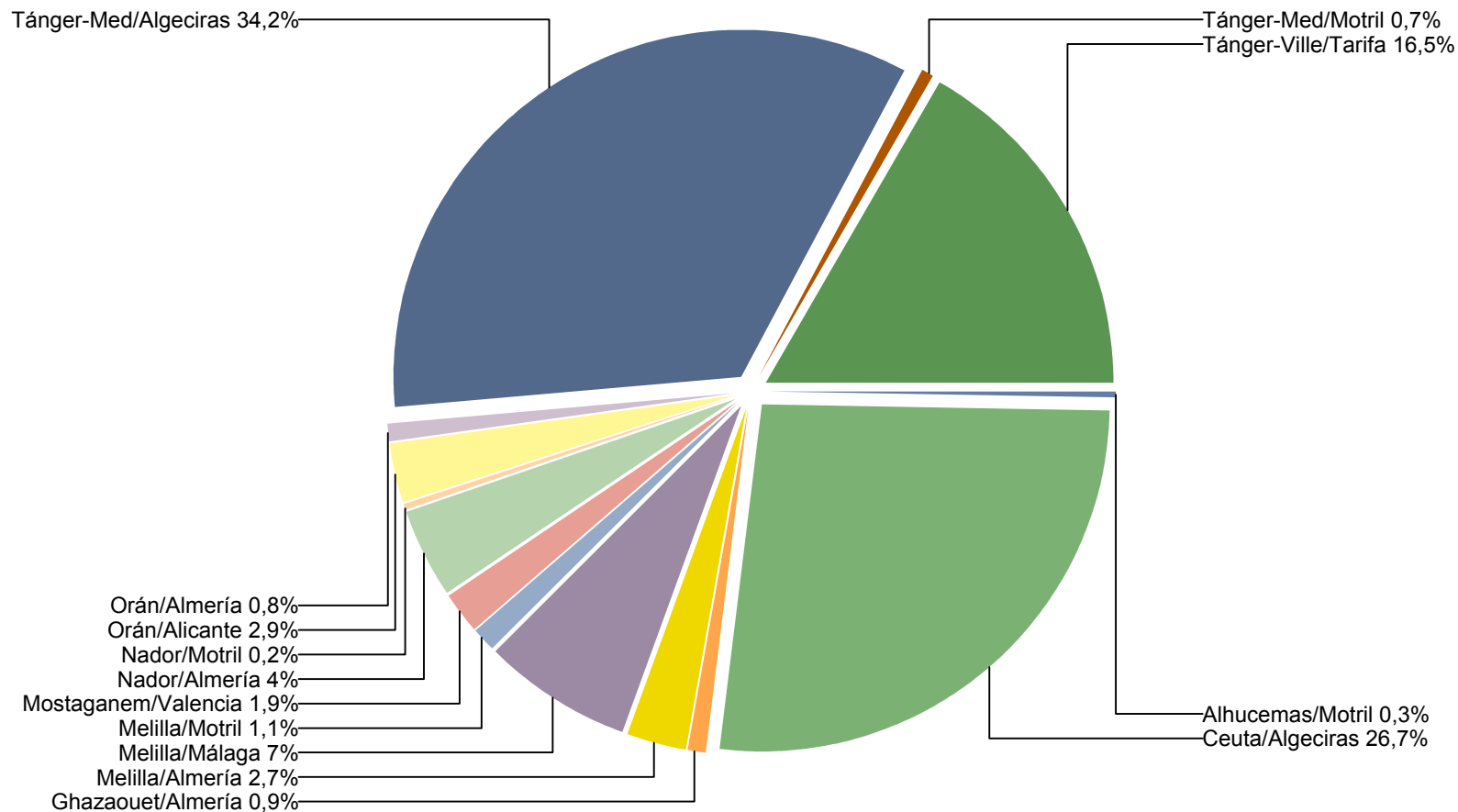


Vehículos en relación al año 2018 - Operación Retorno
 Todos los puertos



Embarques realizados desde el 15/07/2019 hasta el día 18/07/2019

Vehículos - Operación Retorno
Todos los puertos



Embarques realizados desde el 15/07/2019 hasta el día 18/07/2019