



MINISTERIO DEL INTERIOR
Subsecretaría



Dirección General de Protección Civil
y Emergencias

Operación Paso del Estrecho 2019



Informe de Situación

20 de julio de 2019

OPERACIÓN PASO DEL ESTRECHO - 2019



Parte diario general - Operación Salida

Parte correspondiente al día 20/07/2019	ROTACIONES	PASAJEROS	VEHÍCULOS
Algeciras/Ceuta	24	7909	1712
Algeciras/Tánger-Med	38	14658	3718
Alicante/Argel	0	0	0
Alicante/Orán	1	1327	295
Almería/Ghazaouet	0	0	0
Almería/Melilla	3	2721	572
Almería/Nador	5	4485	1040
Almería/Orán	1	829	206
Málaga/Melilla	1	1026	167
Motril/Alhucemas	0	0	0
Motril/Melilla	1	361	74
Motril/Nador	1	1085	263
Motril/Tánger-Med	1	34	23
Tarifa/Tánger-Ville	16	6040	887
Valencia/Mostaganem	1	1208	319
Total general día	93	41683	9276
Acumulado en Algeciras	1931	357131	90026
Acumulado en Alicante	18	16228	4197
Acumulado en Almería	207	121860	28475
Acumulado en Málaga	66	27972	5840
Acumulado en Motril	87	22165	6049
Acumulado en Tarifa	482	120785	13870
Acumulado en Valencia	18	13995	4129
Total acumulado	2809	680136	152586



Asistencias sanitarias y sociales

	SANITARIAS		SOCIALES	
	Total día	Acumulado	Total día	Acumulado
Algeciras	7	100	25	397
Alicante	11	103	4	118
Almería	26	414	10	230
Málaga	0	31	1	31
Motril	1	53	2	22
Valencia	3	56	75	402
Total	48	757	117	1200

OPERACIÓN PASO DEL ESTRECHO - 2019



Datos comparativos con respecto al año 2018 - Operación Salida

Datos de embarque desde el día 15/06/2019 hasta el día 20/07/2019

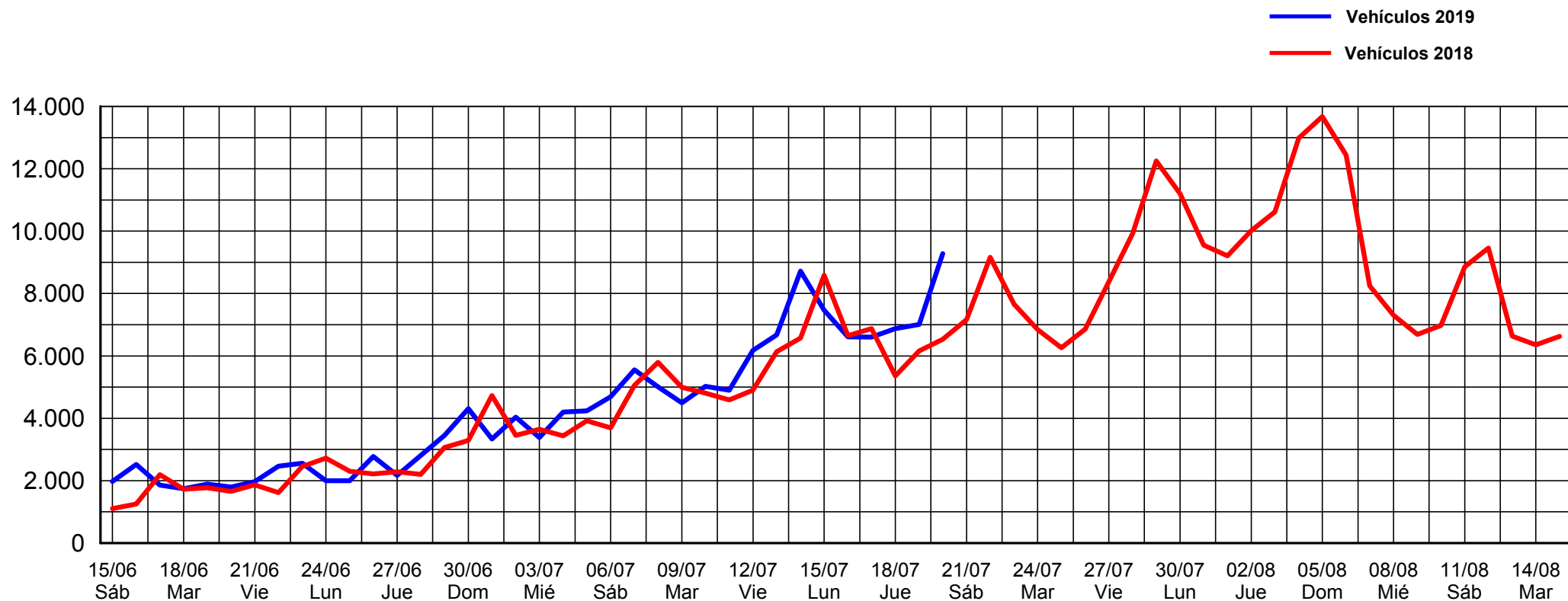
Línea marítima	Rotaciones				Pasajeros				Vehículos			
	Año 2019	Año 2018	Diferencia Dif.	%	Año 2019	Año 2018	Diferencia Dif.	%	Año 2019	Año 2018	Diferencia Dif.	%
Algeciras/Ceuta	763	760	3	0,4	146347	132031	14316	10,8	31407	28083	3324	11,8
Algeciras/Tánger-Med	1168	1104	64	5,8	210784	202052	8732	4,3	58619	52628	5991	11,4
Alicante/Argel	4	5	-1	-20,0	3614	3858	-244	-6,3	906	971	-65	-6,7
Alicante/Orán	14	13	1	7,7	12614	10357	2257	21,8	3291	2463	828	33,6
Almería/Ghazaouet	10	11	-1	-9,1	6837	7382	-545	-7,4	1896	1967	-71	-3,6
Almería/Melilla	53	67	-14	-20,9	41098	44447	-3349	-7,5	8787	10033	-1246	-12,4
Almería/Nador	129	116	13	11,2	65826	52189	13637	26,1	15437	11617	3820	32,9
Almería/Orán	15	12	3	25,0	8099	5555	2544	45,8	2355	1430	925	64,7
Málaga/Melilla	66	71	-5	-7,0	27972	26985	987	3,7	5840	4359	1481	34,0
Motril/Alhucemas	11	14	-3	-21,4	6457	8191	-1734	-21,2	1580	1883	-303	-16,1
Motril/Melilla	34	31	3	9,7	5980	8476	-2496	-29,4	1562	2341	-779	-33,3
Motril/Nador	23	23	0	0,0	9147	10157	-1010	-9,9	2439	2459	-20	-0,8
Motril/Tánger-Med	19	0	19	100,0	581	0	581	100,0	468	0	468	0,0
Tarifa/Tánger-Ville	482	497	-15	-3,0	120785	115953	4832	4,2	13870	15098	-1228	-8,1
Valencia/Mostaganem	18	18	0	0,0	13995	11663	2332	20,0	4129	4329	-200	-4,6

OPERACIÓN PASO DEL ESTRECHO - 2019



Total Algeciras	1931	1864	67	3,6	357131	334083	23048	6,9	90026	80711	9315	11,5
Total Alicante	18	18	0	0	16228	14215	2013	14,2	4197	3434	763	22,2
Total Almería	207	206	1	0,5	121860	109573	12287	11,2	28475	25047	3428	13,7
Total Málaga	66	71	-5	-7,0	27972	26985	987	3,7	5840	4359	1481	34,0
Total Motril	87	68	19	27,9	22165	26824	-4659	-17,4	6049	6683	-634	-9,5
Total Tarifa	482	497	-15	-3,0	120785	115953	4832	4,2	13870	15098	-1228	-8,1
Total Valencia	18	18	0	0	13995	11663	2332	20,0	4129	4329	-200	-4,6
Total general	2809	2742	67	2,4	680136	639296	40840	6,4	152586	139661	12925	9,3

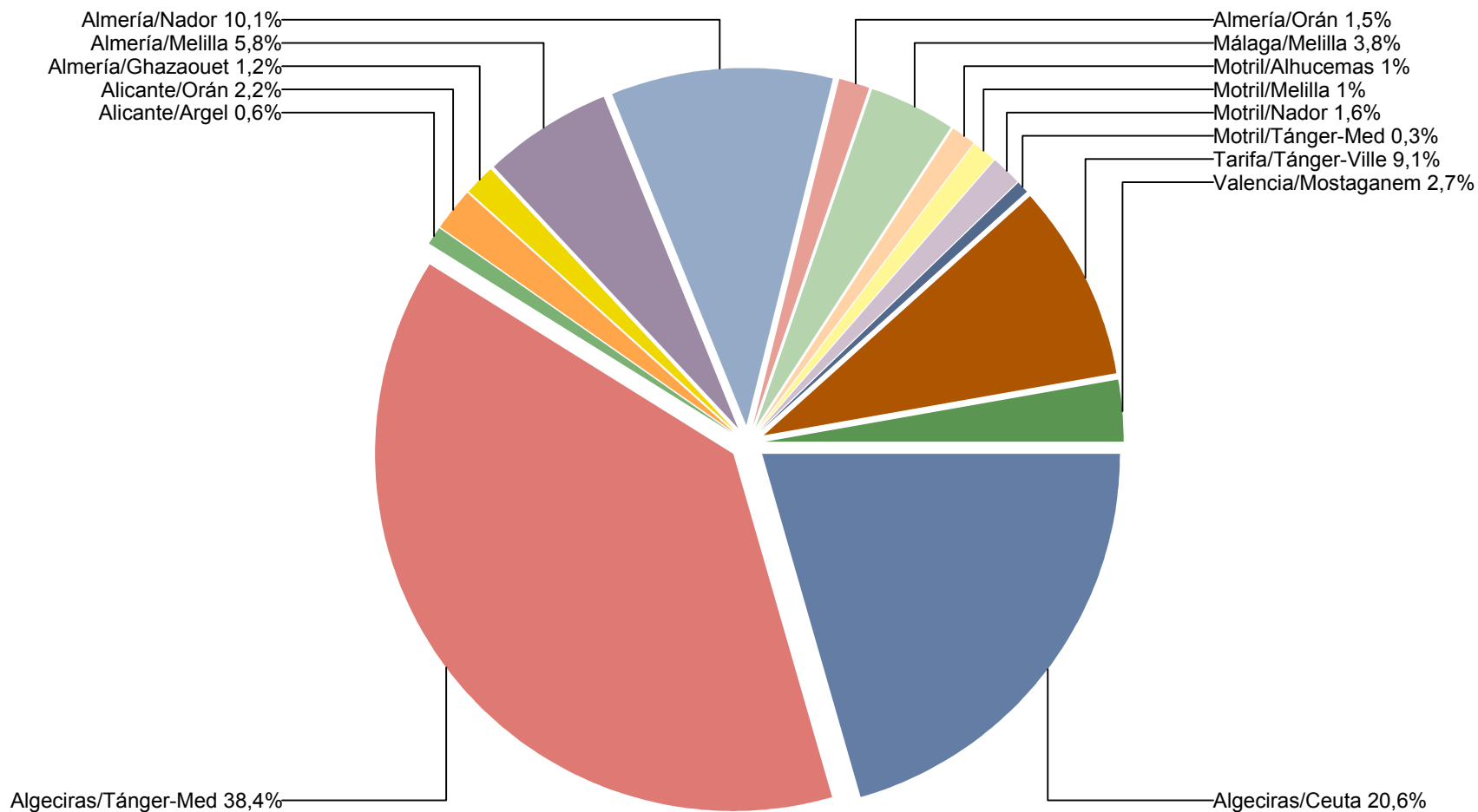
Vehículos en relación al año 2018 - Operación Salida
 Todos los puertos



Embarques realizados desde el día 15/06/2019 hasta el día 20/07/2019



Vehículos - Operación Salida
Todos los puertos



Embarques realizados desde el día 15/06/2019 hasta el día 20/07/2019

OPERACIÓN PASO DEL ESTRECHO - 2019



Parte diario general - Operación Retorno

Parte correspondiente al día 20/7/19	ROTACIONES	PASAJEROS	VEHÍCULOS
Alhucemas/Motril	0	0	0
Argel/Alicante	1	514	131
Ceuta/Algeciras	22	2924	591
Ghazaouet/Almería	1	113	31
Melilla/Almería	3	504	124
Melilla/Málaga	1	460	93
Melilla/Motril	1	60	14
Mostaganem/Valencia	1	225	73
Nador/Almería	5	348	83
Nador/Motril	1	0	0
Orán/Alicante	0	0	0
Orán/Almería	0	0	0
Tánger-Med/Algeciras	37	3263	888
Tánger-Med/Motril	1	31	31
Tánger-Ville/Tarifa	15	3031	374
Total general del día	89	11473	2433
Acumulado en Alhucemas	2	94	26
Acumulado en Argel	1	514	131
Acumulado en Ceuta	130	22.941	4.991
Acumulado en Ghazaouet	3	289	106
Acumulado en Melilla	32	6.219	1.601
Acumulado en Mostaganem	3	681	230
Acumulado en Nador	32	2.011	560
Acumulado en Orán	4	1.250	337
Acumulado en Tánger-Med	227	13.783	4.490
Acumulado en Tánger-Ville	96	14.713	2.013
Total acumulado	530	62495	14485



Asistencias sanitarias y sociales

	SANITARIAS		SOCIALES	
	Total día	Acumulado	Total día	Acumulado
Ceuta	0	0	0	34
Melilla	3	19	0	0
Total	3	19	0	34

OPERACIÓN PASO DEL ESTRECHO - 2019



Datos comparativos con respecto al año 2018 - Operación Retorno

Datos de embarque desde el día 15/07/2019 hasta el día 20/07/2019

Línea marítima	Rotaciones				Pasajeros				Vehículos			
	Año 2019	Año2018	Diferencia		Año 2019	Año2018	Diferencia		Año 2019	Año2018	Diferencia	
			Dif	%			Dif	%			Dif	%
Alhucemas/Motril	2	2	0	0	94	125	-31	-24,8	26	36	-10	-27,8
Argel/Alicante	1	1	0	0	514	622	-108	-17,4	131	146	-15	-10,3
Ceuta/Algeciras	130	126	4	3,2	22941	16280	6661	40,9	4991	3708	1283	34,6
Ghazaouet/Almería	3	2	1	50,0	289	200	89	44,5	106	60	46	76,7
Melilla/Almería	12	11	1	9,1	1570	1648	-78	-4,7	423	430	-7	-1,6
Melilla/Málaga	12	16	-4	-25,0	4300	4069	231	5,7	1015	755	260	34,4
Melilla/Motril	8	6	2	33,3	349	824	-475	-57,6	163	313	-150	-47,9
Mostaganem/Valencia	3	3	0	0	681	838	-157	-18,7	230	243	-13	-5,3
Nador/Almería	29	21	8	38,1	1969	2391	-422	-17,6	541	581	-40	-6,9
Nador/Motril	3	2	1	50,0	42	97	-55	-56,7	19	29	-10	-34,5
Orán/Alicante	2	3	-1	-33,3	981	1437	-456	-31,7	237	377	-140	-37,1
Orán/Almería	2	3	-1	-33,3	269	550	-281	-51,1	100	159	-59	-37,1
Tánger-Med/Algeciras	222	213	9	4,2	13666	12399	1267	10,2	4373	4157	216	5,2
Tánger-Med/Motril	5				117				117			
Tánger-Ville/Tarifa	96	96	0	0	14713	14889	-176	-1,2	2013	1964	49	2,5

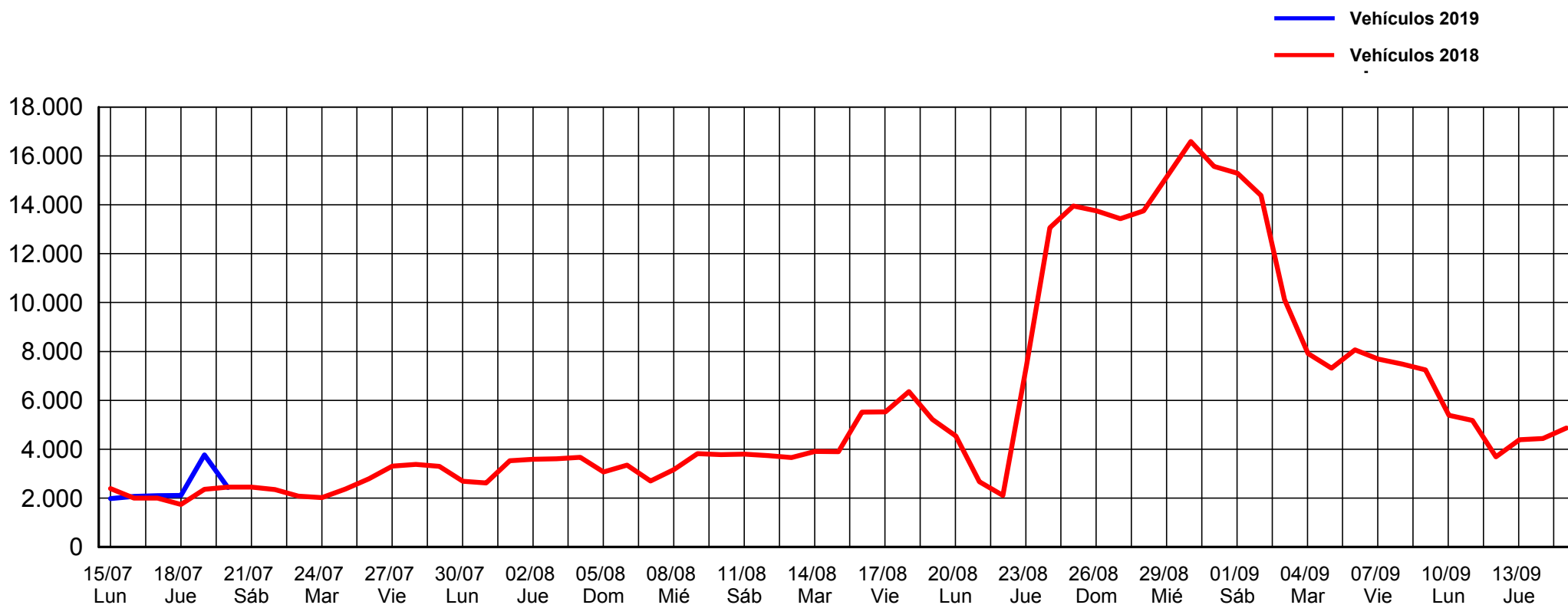
OPERACIÓN PASO DEL ESTRECHO - 2019



Total Alhucemas	2	2	0	0	94	125	-31	-24,8	26	36	-10	-27,8
Total Argel	1	1	0	0	514	622	-108	-17,4	131	146	-15	-10,3
Total Ceuta	130	126	4	3,2	22.941	16.280	6661	40,9	4.991	3.708	1283	34,6
Total Ghazaouet	3	2	1	50,0	289	200	89	44,5	106	60	46	76,7
Total Melilla	32	33	-1	-3,0	6.219	6.541	-322	-4,9	1.601	1.498	103	6,9
Total Mostaganem	3	3	0	0	681	838	-157	-18,7	230	243	-13	-5,3
Total Nador	32	23	9	39,1	2.011	2.488	-477	-19,2	560	610	-50	-8,2
Total Orán	4	6	-2	-33,3	1.250	1.987	-737	-37,1	337	536	-199	-37,1
Total Tánger-Med	227	213	14	6,6	13.783	12.399	1384	11,2	4.490	4.157	333	8,0
Total Tánger-Ville	96	96	0	0	14.713	14.889	-176	-1,2	2.013	1.964	49	2,5
Total general	530	505	25	5,0	62495	56369	6126	10,9	14485	12958	1527	11,8



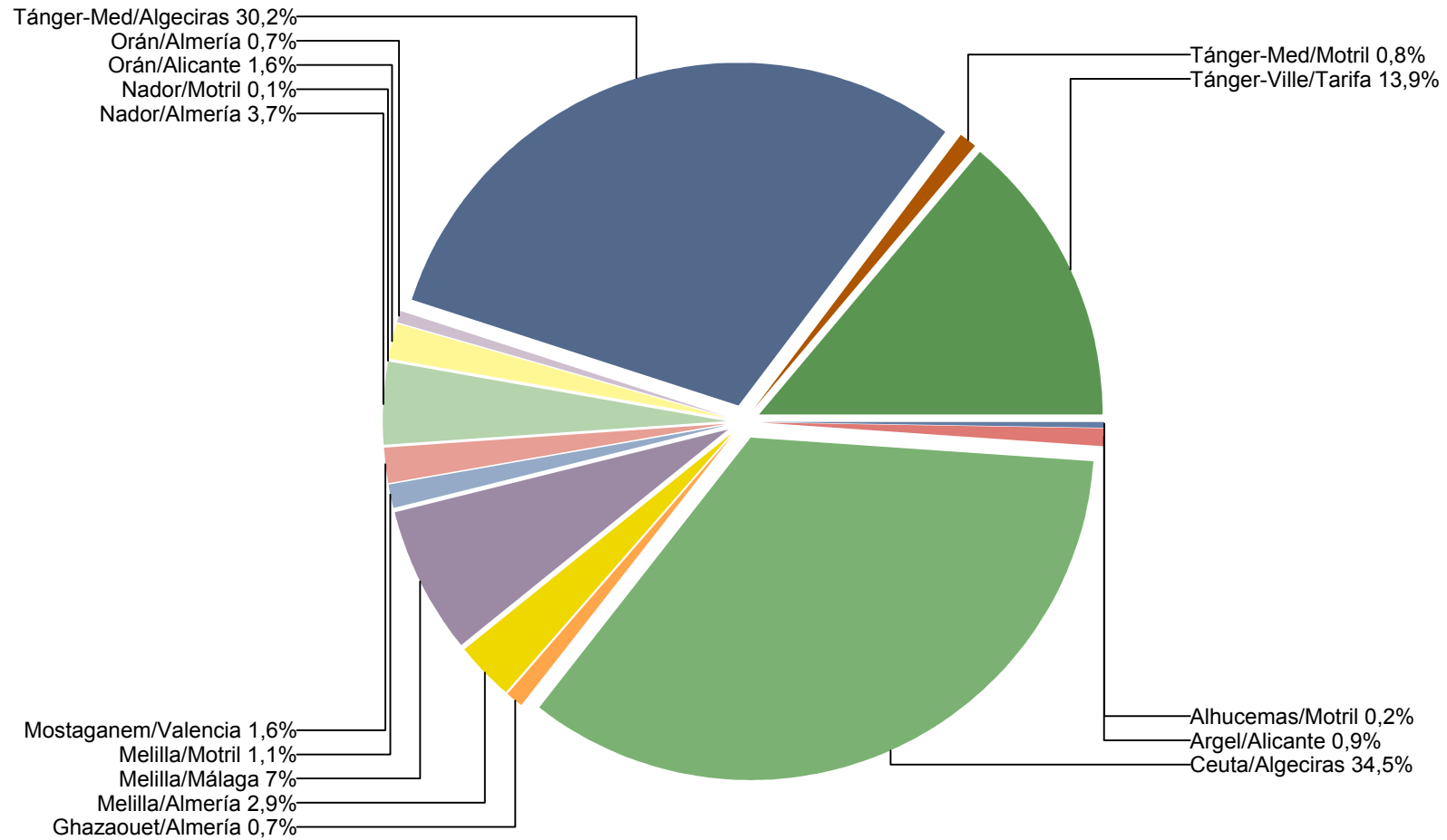
Vehículos en relación al año 2018 - Operación Retorno
 Todos los puertos



Embarques realizados desde el 15/07/2019 hasta el día 20/07/2019



Vehículos - Operación Retorno
Todos los puertos



Embarques realizados desde el 15/07/2019 hasta el día 20/07/2019