



MINISTERIO DEL INTERIOR
Subsecretaría



Dirección General de Protección Civil
y Emergencias

Operación Paso del Estrecho 2019



Informe de Situación

17 de julio de 2019



Parte diario general - Operación Salida

Parte correspondiente al día 17/07/2019	ROTACIONES	PASAJEROS	VEHÍCULOS
Algeciras/Ceuta	21	4632	1088
Algeciras/Tánger-Med	38	10798	2623
Alicante/Argel	0	0	0
Alicante/Orán	1	431	197
Almería/Ghazaouet	1	850	223
Almería/Melilla	2	1705	395
Almería/Nador	5	4121	905
Almería/Orán	0	0	0
Málaga/Melilla	2	1134	272
Motril/Alhucemas	0	0	0
Motril/Melilla	1	387	57
Motril/Nador	1	841	196
Motril/Tánger-Med	1	47	47
Tarifa/Tánger-Ville	15	4262	604
Valencia/Mostaganem	0	0	0
Total general día	88	29208	6607
Acumulado en Algeciras	1749	303002	76729
Acumulado en Alicante	16	13597	3599
Acumulado en Almería	183	101220	23728
Acumulado en Málaga	61	24330	5158
Acumulado en Motril	76	17465	4877
Acumulado en Tarifa	436	105692	11841
Acumulado en Valencia	16	11702	3494
Total acumulado	2537	577008	129426



Asistencias sanitarias y sociales

	SANITARIAS		SOCIALES	
	Total día	Acumulado	Total día	Acumulado
Algeciras	3	86	22	309
Alicante	8	86	4	99
Almería	15	336	11	199
Málaga	4	29	2	27
Motril	0	45	0	17
Valencia	0	51	0	198
Total	30	633	39	849

OPERACIÓN PASO DEL ESTRECHO - 2019



Datos comparativos con respecto al año 2018 - Operación Salida

Datos de embarque desde el día 15/06/2019 hasta el día 17/07/2019

Línea marítima	Rotaciones				Pasajeros				Vehículos			
	Año 2019	Año 2018	Diferencia Dif.	%	Año 2019	Año 2018	Diferencia Dif.	%	Año 2019	Año 2018	Diferencia Dif.	%
Algeciras/Ceuta	694	695	-1	-0,1	126550	120385	6165	5,1	27091	25573	1518	5,9
Algeciras/Tánger-Med	1055	998	57	5,7	176452	171482	4970	2,9	49638	44800	4838	10,8
Alicante/Argel	4	4	0	0,0	3614	2851	763	26,8	906	728	178	24,5
Alicante/Orán	12	12	0	0,0	9983	9038	945	10,5	2693	2166	527	24,3
Almería/Ghazaouet	9	10	-1	-10,0	6062	6454	-392	-6,1	1692	1722	-30	-1,7
Almería/Melilla	46	61	-15	-24,6	34825	38921	-4096	-10,5	7462	8842	-1380	-15,6
Almería/Nador	115	106	9	8,5	54000	44025	9975	22,7	12677	9734	2943	30,2
Almería/Orán	13	11	2	18,2	6333	5343	990	18,5	1897	1366	531	38,9
Málaga/Melilla	61	64	-3	-4,7	24330	23368	962	4,1	5158	3785	1373	36,3
Motril/Alhucemas	10	13	-3	-23,1	5324	7001	-1677	-24,0	1335	1618	-283	-17,5
Motril/Melilla	30	29	1	3,4	4868	7822	-2954	-37,8	1310	2155	-845	-39,2
Motril/Nador	20	20	0	0,0	6802	7543	-741	-9,8	1829	1826	3	0,2
Motril/Tánger-Med	16	0	16	100,0	471	0	471	100,0	403	0	403	0,0
Tarifa/Tánger-Ville	436	449	-13	-2,9	105692	103839	1853	1,8	11841	13295	-1454	-10,9
Valencia/Mostaganem	16	17	-1	-5,9	11702	10727	975	9,1	3494	4000	-506	-12,7

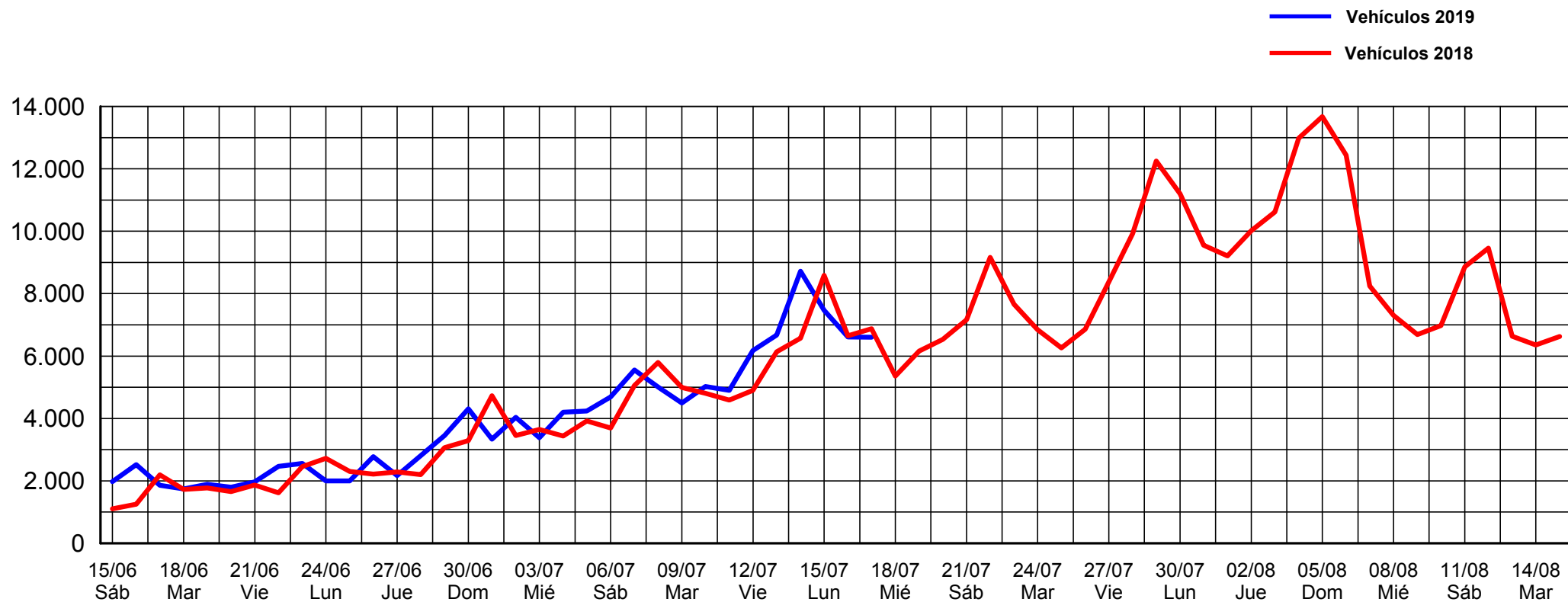
OPERACIÓN PASO DEL ESTRECHO - 2019



Total Algeciras	1749	1693	56	3,3	303002	291867	11135	3,8	76729	70373	6356	9,0
Total Alicante	16	16	0	0	13597	11889	1708	14,4	3599	2894	705	24,4
Total Almería	183	188	-5	-2,7	101220	94743	6477	6,8	23728	21664	2064	9,5
Total Málaga	61	64	-3	-4,7	24330	23368	962	4,1	5158	3785	1373	36,3
Total Motril	76	62	14	22,6	17465	22366	-4901	-21,9	4877	5599	-722	-12,9
Total Tarifa	436	449	-13	-2,9	105692	103839	1853	1,8	11841	13295	-1454	-10,9
Total Valencia	16	17	-1	-5,9	11702	10727	975	9,1	3494	4000	-506	-12,7
Total general	2537	2489	48	1,9	577008	558799	18209	3,3	129426	121610	7816	6,4



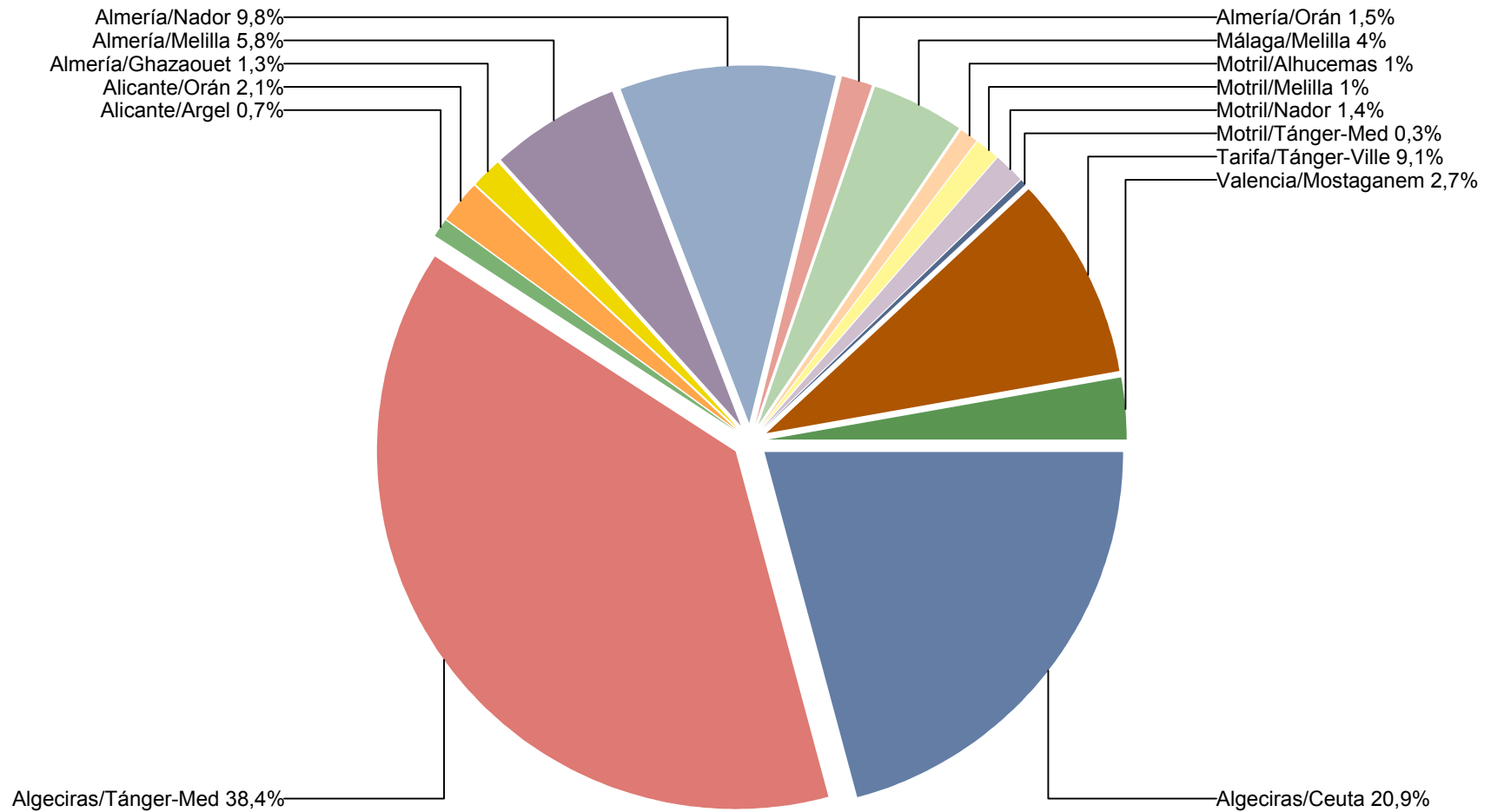
Vehículos en relación al año 2018 - Operación Salida
 Todos los puertos



Embarques realizados desde el día 15/06/2019 hasta el día 17/07/2019



Vehículos - Operación Salida
Todos los puertos



Embarques realizados desde el día 15/06/2019 hasta el día 17/07/2019

OPERACIÓN PASO DEL ESTRECHO - 2019



Parte diario general - Operación Retorno

Parte correspondiente al día 17/7/19	ROTACIONES	PASAJEROS	VEHÍCULOS
Alhucemas/Motril	0	0	0
Argel/Alicante	0	0	0
Ceuta/Algeciras	21	2611	491
Ghazaouet/Almería	0	0	0
Melilla/Almería	2	214	65
Melilla/Málaga	2	589	175
Melilla/Motril	1	57	15
Mostaganem/Valencia	0	0	0
Nador/Almería	4	497	125
Nador/Motril	0	0	0
Orán/Alicante	1	548	129
Orán/Almería	1	146	68
Tánger-Med/Algeciras	37	2480	743
Tánger-Med/Motril	1	13	13
Tánger-Ville/Tarifa	16	2335	279
Total general del día	86	9490	2103
Acumulado en Alhucemas	2	94	26
Acumulado en Argel	0	0	0
Acumulado en Ceuta	65	7.282	1.595
Acumulado en Ghazaouet	1	109	43
Acumulado en Melilla	16	2.285	634
Acumulado en Mostaganem	1	248	71
Acumulado en Nador	16	1.046	291
Acumulado en Orán	3	1.127	305
Acumulado en Tánger-Med	111	6.498	2.103
Acumulado en Tánger-Ville	49	7.296	1.093
Total acumulado	264	25985	6161



Asistencias sanitarias y sociales

	SANITARIAS		SOCIALES	
	Total día	Acumulado	Total día	Acumulado
Ceuta	0	0	3	17
Melilla	5	9	0	0
Total	5	9	3	17

OPERACIÓN PASO DEL ESTRECHO - 2019



Datos comparativos con respecto al año 2018 - Operación Retorno

Datos de embarque desde el día 15/07/2019 hasta el día 17/07/2019

Línea marítima	Rotaciones				Pasajeros				Vehículos			
	Año 2019	Año2018	Diferencia		Año 2019	Año2018	Diferencia		Año 2019	Año2018	Diferencia	
			Dif	%			Dif	%			Dif	%
Alhucemas/Motril	2	2	0	0	94	125	-31	-24,8	26	36	-10	-27,8
Argel/Alicante	0	0	0	0	0	0	0	0	0	0	0	0
Ceuta/Algeciras	65	63	2	3,2	7282	7955	-673	-8,5	1595	1775	-180	-10,1
Ghazaouet/Almería	1	2	-1	-50,0	109	200	-91	-45,5	43	60	-17	-28,3
Melilla/Almería	6	5	1	20,0	578	731	-153	-20,9	161	188	-27	-14,4
Melilla/Málaga	6	6	0	0	1545	1734	-189	-10,9	398	328	70	21,3
Melilla/Motril	4	3	1	33,3	162	534	-372	-69,7	75	153	-78	-51,0
Mostaganem/Valencia	1	2	-1	-50,0	248	605	-357	-59,0	71	173	-102	-59,0
Nador/Almería	15	11	4	36,4	1014	1102	-88	-8,0	278	254	24	9,4
Nador/Motril	1	1	0	0	32	93	-61	-65,6	13	27	-14	-51,9
Orán/Alicante	2	2	0	0	981	959	22	2,3	237	267	-30	-11,2
Orán/Almería	1	1	0	0	146	200	-54	-27,0	68	60	8	13,3
Tánger-Med/Algeciras	109	107	2	1,9	6472	6169	303	4,9	2077	2057	20	1,0
Tánger-Med/Motril	2				26				26			
Tánger-Ville/Tarifa	49	49	0	0	7296	7662	-366	-4,8	1093	1019	74	7,3

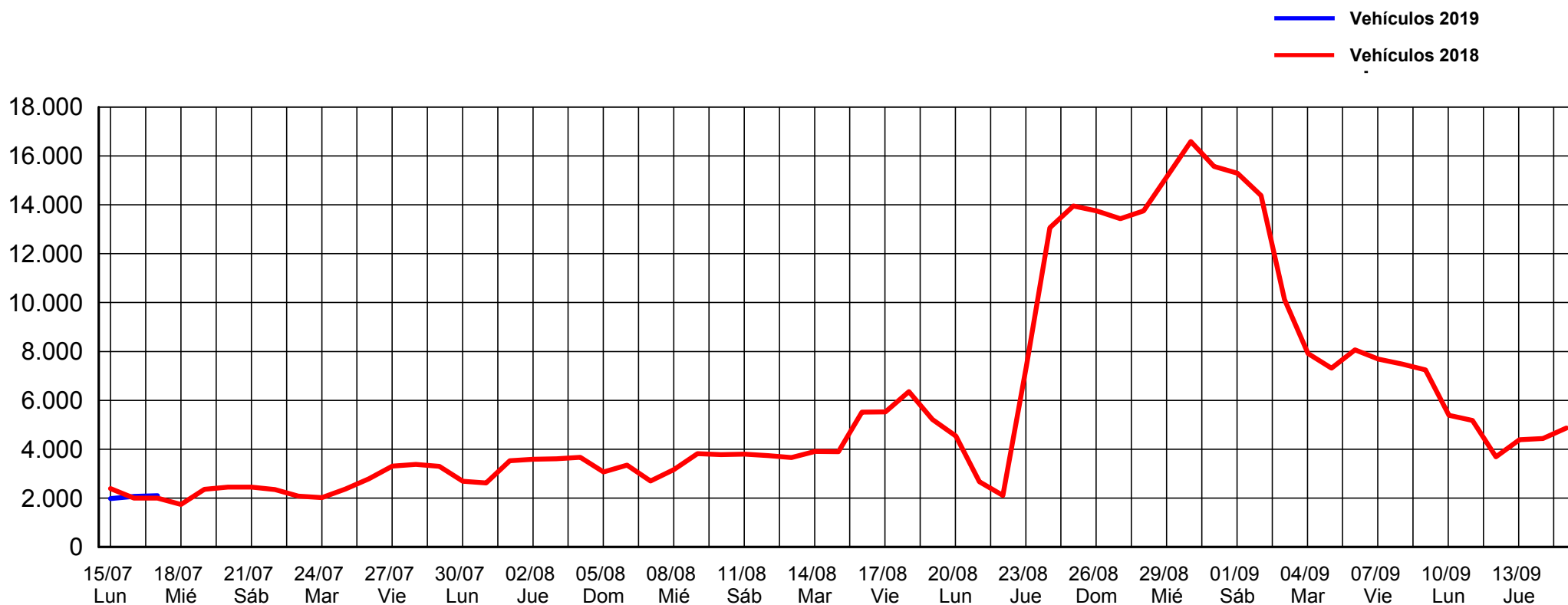
OPERACIÓN PASO DEL ESTRECHO - 2019



Total Alhucemas	2	2	0	0	94	125	-31	-24,8	26	36	-10	-27,8
Total Argel	0	0	0	0	0	0	0	0	0	0	0	0
Total Ceuta	65	63	2	3,2	7.282	7.955	-673	-8,5	1.595	1.775	-180	-10,1
Total Ghazaouet	1	2	-1	-50,0	109	200	-91	-45,5	43	60	-17	-28,3
Total Melilla	16	14	2	14,3	2.285	2.999	-714	-23,8	634	669	-35	-5,2
Total Mostaganem	1	2	-1	-50,0	248	605	-357	-59,0	71	173	-102	-59,0
Total Nador	16	12	4	33,3	1.046	1.195	-149	-12,5	291	281	10	3,6
Total Orán	3	3	0	0	1.127	1.159	-32	-2,8	305	327	-22	-6,7
Total Tánger-Med	111	107	4	3,7	6.498	6.169	329	5,3	2.103	2.057	46	2,2
Total Tánger-Ville	49	49	0	0	7.296	7.662	-366	-4,8	1.093	1.019	74	7,3
Total general	264	254	10	3,9	25985	28069	-2084	-7,4	6161	6397	-236	-3,7

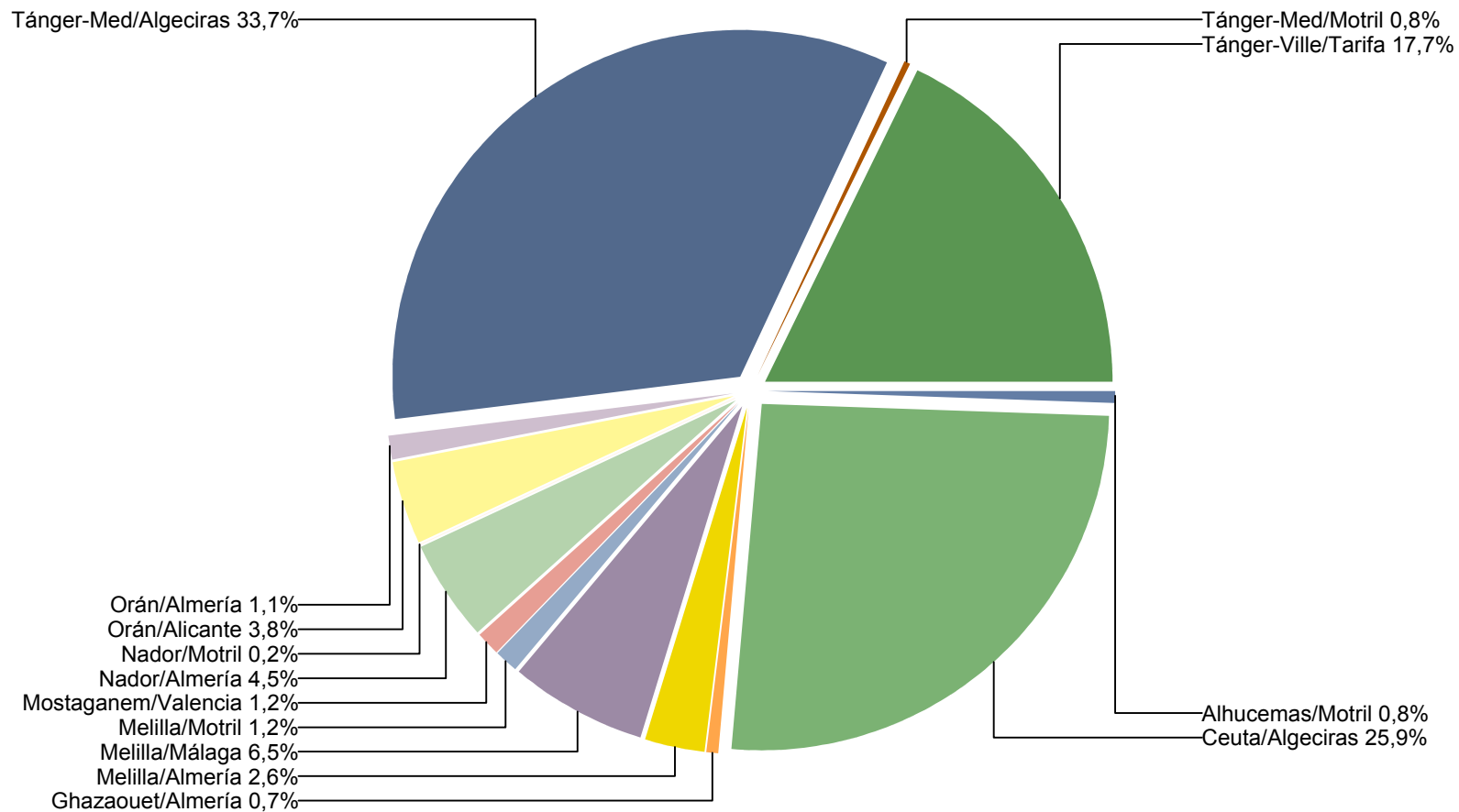


Vehículos en relación al año 2018 - Operación Retorno
 Todos los puertos



Embarques realizados desde el 15/07/2019 hasta el día 17/07/2019

Vehículos - Operación Retorno
Todos los puertos



Embarques realizados desde el 15/07/2019 hasta el día 17/07/2019