



MINISTERIO DEL INTERIOR
Subsecretaría



Dirección General de Protección Civil
y Emergencias

Operación Paso del Estrecho 2019



Informe de Situación

16 de julio de 2019



Parte diario general - Operación Salida

Parte correspondiente al día 16/07/2019	ROTACIONES	PASAJEROS	VEHÍCULOS
Algeciras/Ceuta	22	4944	1071
Algeciras/Tánger-Med	36	9337	2481
Alicante/Argel	0	0	0
Alicante/Orán	0	0	0
Almería/Ghazaouet	0	0	0
Almería/Melilla	2	1732	386
Almería/Nador	4	3361	819
Almería/Orán	1	981	244
Málaga/Melilla	3	2239	482
Motril/Alhucemas	1	822	193
Motril/Melilla	1	162	33
Motril/Nador	0	0	0
Motril/Tánger-Med	0	0	0
Tarifa/Tánger-Ville	16	4482	598
Valencia/Mostaganem	1	1199	306
Total general día	87	29259	6613
Acumulado en Algeciras	1690	287572	73018
Acumulado en Alicante	15	13166	3402
Acumulado en Almería	175	94544	22205
Acumulado en Málaga	59	23196	4886
Acumulado en Motril	73	16190	4577
Acumulado en Tarifa	421	101430	11237
Acumulado en Valencia	16	11702	3494
Total acumulado	2449	547800	122819



Asistencias sanitarias y sociales

	SANITARIAS		SOCIALES	
	Total día	Acumulado	Total día	Acumulado
Algeciras	9	80	8	287
Alicante	0	78	0	95
Almería	23	321	12	188
Málaga	2	25	0	25
Motril	2	45	0	17
Valencia	5	51	22	198
Total	41	600	42	810

OPERACIÓN PASO DEL ESTRECHO - 2019



Datos comparativos con respecto al año 2018 - Operación Salida

Datos de embarque desde el día 15/06/2019 hasta el día 16/07/2019

Línea marítima	Rotaciones				Pasajeros				Vehículos			
	Año 2019	Año 2018	Diferencia Dif.	%	Año 2019	Año 2018	Diferencia Dif.	%	Año 2019	Año 2018	Diferencia Dif.	%
Algeciras/Ceuta	673	673	0	0,0	121918	116087	5831	5,0	26003	24638	1365	5,5
Algeciras/Tánger-Med	1017	968	49	5,1	165654	161766	3888	2,4	47015	42344	4671	11,0
Alicante/Argel	4	4	0	0,0	3614	2851	763	26,8	906	728	178	24,5
Alicante/Orán	11	11	0	0,0	9552	7952	1600	20,1	2496	1875	621	33,1
Almería/Ghazaouet	8	10	-2	-20,0	5212	6454	-1242	-19,2	1469	1722	-253	-14,7
Almería/Melilla	44	59	-15	-25,4	33120	36850	-3730	-10,1	7067	8361	-1294	-15,5
Almería/Nador	110	103	7	6,8	49879	40814	9065	22,2	11772	9050	2722	30,1
Almería/Orán	13	10	3	30,0	6333	4228	2105	49,8	1897	1126	771	68,5
Málaga/Melilla	59	61	-2	-3,3	23196	21086	2110	10,0	4886	3381	1505	44,5
Motril/Alhucemas	10	12	-2	-16,7	5324	5603	-279	-5,0	1335	1315	20	1,5
Motril/Melilla	29	28	1	3,6	4481	7514	-3033	-40,4	1253	2076	-823	-39,6
Motril/Nador	19	20	-1	-5,0	5961	7543	-1582	-21,0	1633	1826	-193	-10,6
Motril/Tánger-Med	15	0	15	100,0	424	0	424	100,0	356	0	356	0,0
Tarifa/Tánger-Ville	421	433	-12	-2,8	101430	99176	2254	2,3	11237	12621	-1384	-11,0
Valencia/Mostaganem	16	16	0	0,0	11702	9770	1932	19,8	3494	3670	-176	-4,8

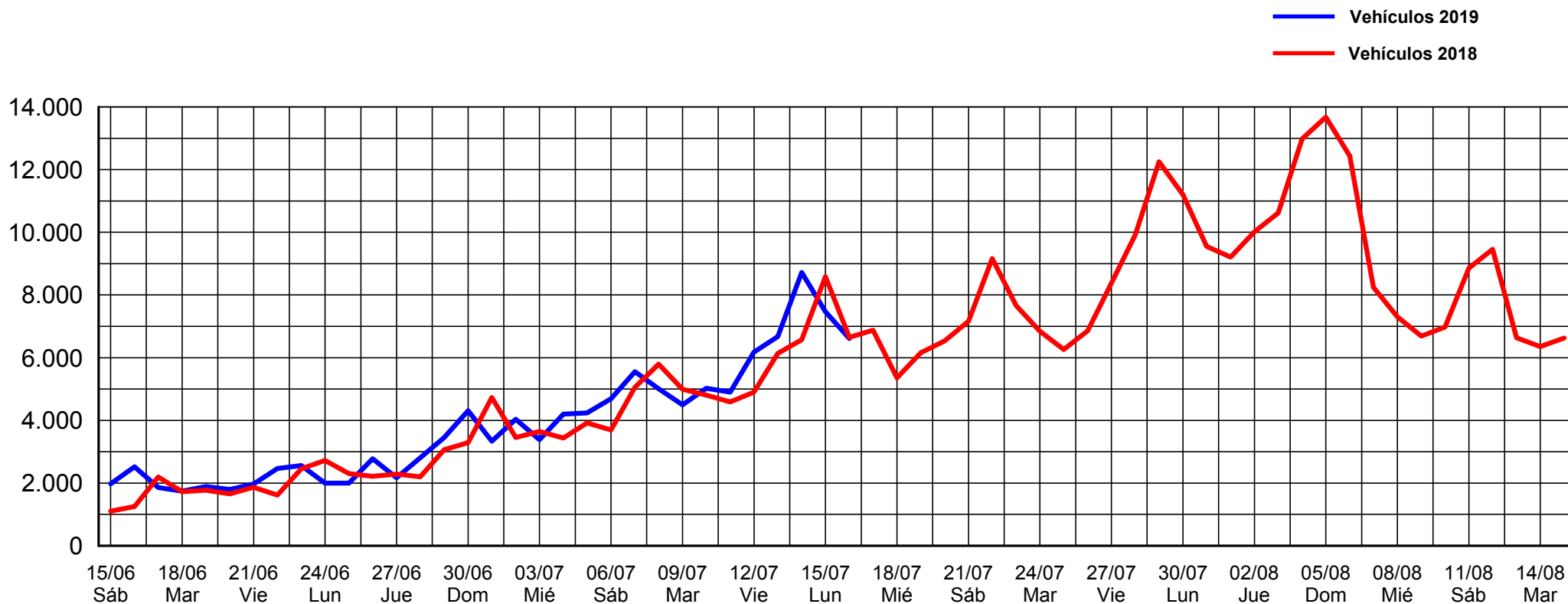
OPERACIÓN PASO DEL ESTRECHO - 2019



Total Algeciras	1690	1641	49	3,0	287572	277853	9719	3,5	73018	66982	6036	9,0
Total Alicante	15	15	0	0	13166	10803	2363	21,9	3402	2603	799	30,7
Total Almería	175	182	-7	-3,8	94544	88346	6198	7,0	22205	20259	1946	9,6
Total Málaga	59	61	-2	-3,3	23196	21086	2110	10,0	4886	3381	1505	44,5
Total Motril	73	60	13	21,7	16190	20660	-4470	-21,6	4577	5217	-640	-12,3
Total Tarifa	421	433	-12	-2,8	101430	99176	2254	2,3	11237	12621	-1384	-11,0
Total Valencia	16	16	0	0	11702	9770	1932	19,8	3494	3670	-176	-4,8
Total general	2449	2408	41	1,7	547800	527694	20106	3,8	122819	114733	8086	7,0



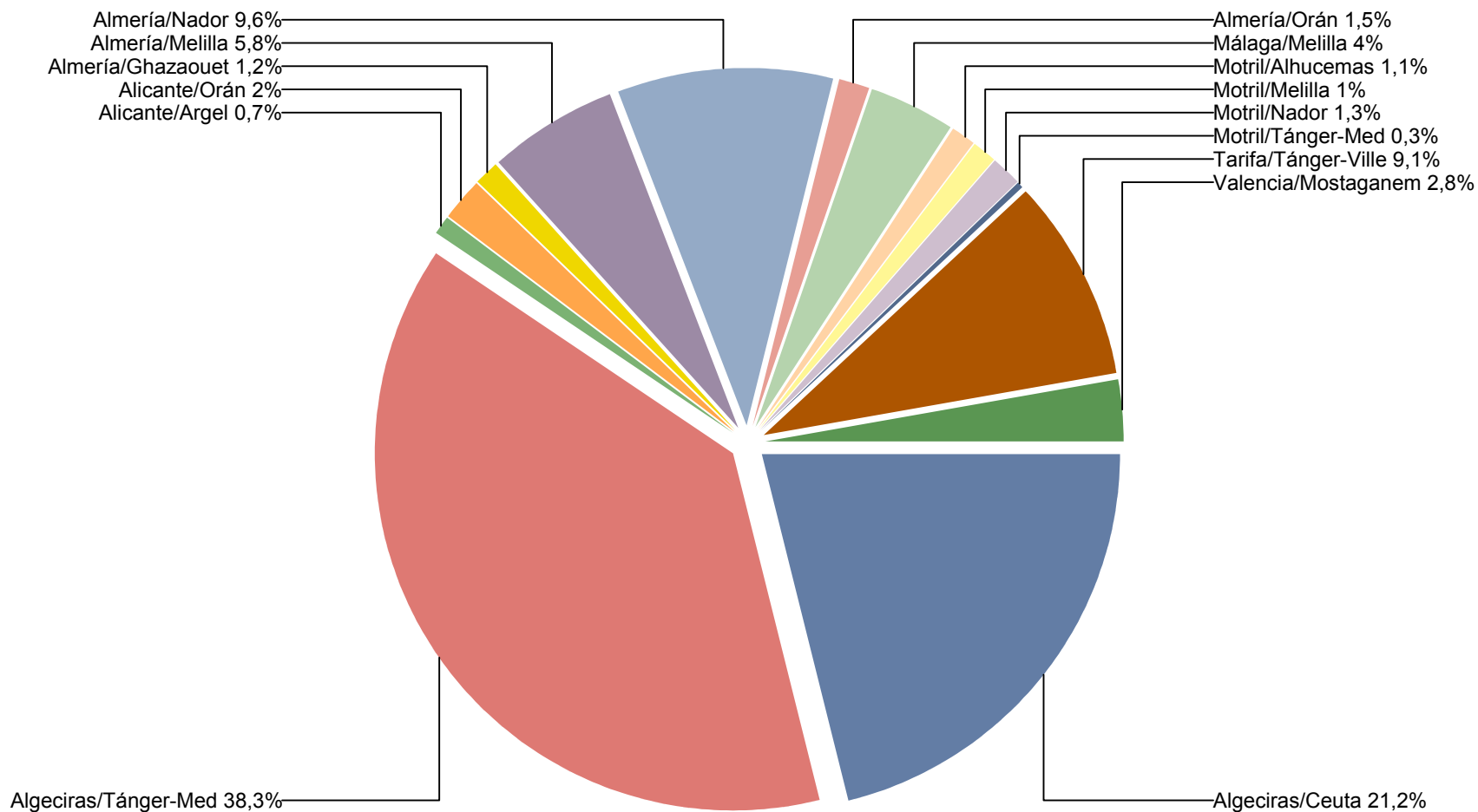
Vehículos en relación al año 2018 - Operación Salida
 Todos los puertos



Embarques realizados desde el día 15/06/2019 hasta el día 16/07/2019



Vehículos - Operación Salida
Todos los puertos



Embarques realizados desde el día 15/06/2019 hasta el día 16/07/2019

OPERACIÓN PASO DEL ESTRECHO - 2019



Parte diario general - Operación Retorno

Parte correspondiente al día 16/7/19	ROTACIONES	PASAJEROS	VEHÍCULOS
Alhucemas/Motril	1	53	16
Argel/Alicante	0	0	0
Ceuta/Algeciras	22	2273	506
Ghazaouet/Almería	1	109	43
Melilla/Almería	2	145	42
Melilla/Málaga	2	738	157
Melilla/Motril	2	49	43
Mostaganem/Valencia	1	248	71
Nador/Almería	5	329	89
Nador/Motril	0	0	0
Orán/Alicante	0	0	0
Orán/Almería	0	0	0
Tánger-Med/Algeciras	35	1920	642
Tánger-Med/Motril	0	0	0
Tánger-Ville/Tarifa	16	2423	462
Total general del día	87	8287	2071
Acumulado en Alhucemas	2	94	26
Acumulado en Argel	0	0	0
Acumulado en Ceuta	44	4.671	1.104
Acumulado en Ghazaouet	1	109	43
Acumulado en Melilla	11	1.425	379
Acumulado en Mostaganem	1	248	71
Acumulado en Nador	12	549	166
Acumulado en Orán	1	433	108
Acumulado en Tánger-Med	73	4.005	1.347
Acumulado en Tánger-Ville	33	4.961	814
Total acumulado	178	16495	4058



Asistencias sanitarias y sociales

	SANITARIAS		SOCIALES	
	Total día	Acumulado	Total día	Acumulado
Ceuta	0	0	14	14
Melilla	3	4	0	0
Total	3	4	14	14

OPERACIÓN PASO DEL ESTRECHO - 2019



Datos comparativos con respecto al año 2018 - Operación Retorno

Datos de embarque desde el día 15/07/2019 hasta el día 16/07/2019

Línea marítima	Rotaciones				Pasajeros				Vehículos			
	Año 2019	Año2018	Diferencia		Año 2019	Año2018	Diferencia		Año 2019	Año2018	Diferencia	
			Dif	%			Dif	%			Dif	%
Alhucemas/Motril	2	1	1	100,0	94	54	40	74,1	26	16	10	62,5
Argel/Alicante	0	0	0	0	0	0	0	0	0	0	0	0
Ceuta/Algeciras	44	42	2	4,8	4671	5716	-1045	-18,3	1104	1260	-156	-12,4
Ghazaouet/Almería	1	1	0	0	109	105	4	3,8	43	26	17	65,4
Melilla/Almería	4	3	1	33,3	364	471	-107	-22,7	96	108	-12	-11,1
Melilla/Málaga	4	4	0	0	956	1082	-126	-11,6	223	215	8	3,7
Melilla/Motril	3	2	1	50,0	105	221	-116	-52,5	60	65	-5	-7,7
Mostaganem/Valencia	1	1	0	0	248	354	-106	-29,9	71	103	-32	-31,1
Nador/Almería	11	8	3	37,5	517	818	-301	-36,8	153	183	-30	-16,4
Nador/Motril	1	1	0	0	32	93	-61	-65,6	13	27	-14	-51,9
Orán/Alicante	1	1	0	0	433	473	-40	-8,5	108	129	-21	-16,3
Orán/Almería	0	1	-1	-100,0	0	200	-200	-100,0	0	60	-60	-100,0
Tánger-Med/Algeciras	72	75	-3	-4,0	3992	4307	-315	-7,3	1334	1469	-135	-9,2
Tánger-Med/Motril	1				13				13			
Tánger-Ville/Tarifa	33	33	0	0	4961	5110	-149	-2,9	814	733	81	11,1

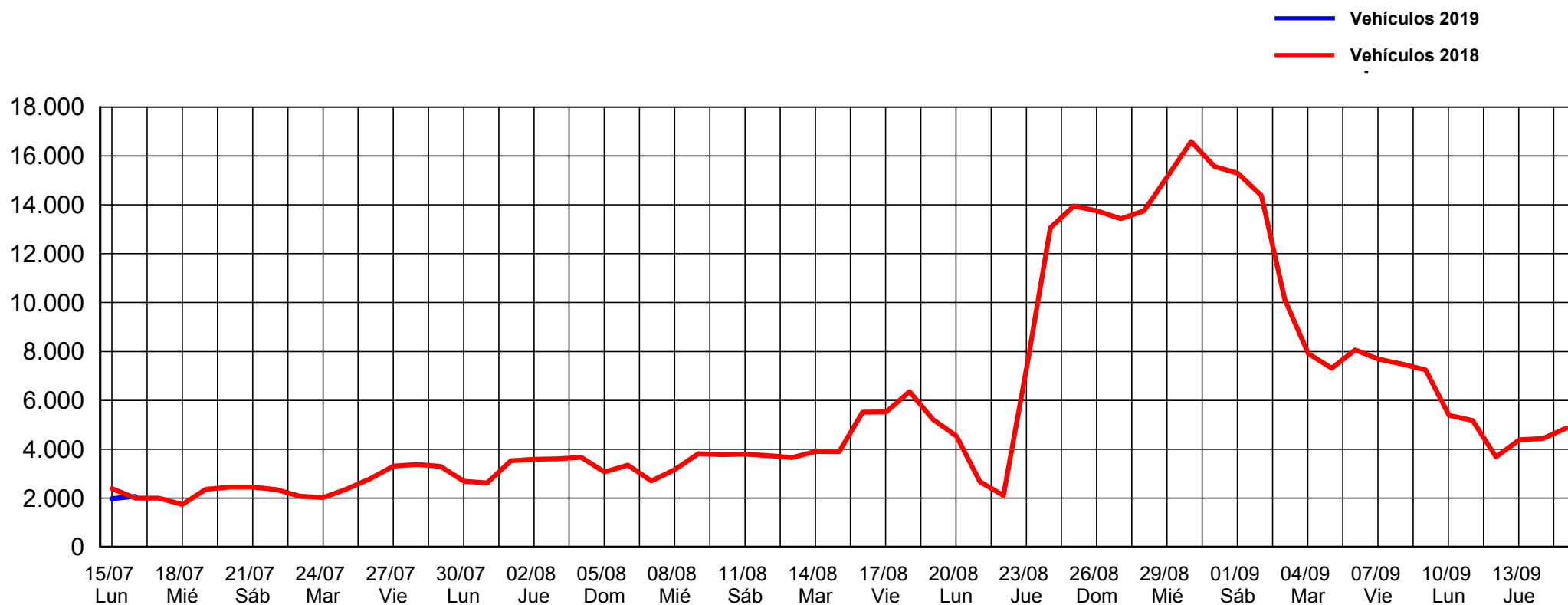
OPERACIÓN PASO DEL ESTRECHO - 2019



Total Alhucemas	2	1	1	100,0	94	54	40	74,1	26	16	10	62,5
Total Argel	0	0	0	0	0	0	0	0	0	0	0	0
Total Ceuta	44	42	2	4,8	4.671	5.716	-1045	-18,3	1.104	1.260	-156	-12,4
Total Ghazaouet	1	1	0	0	109	105	4	3,8	43	26	17	65,4
Total Melilla	11	9	2	22,2	1.425	1.774	-349	-19,7	379	388	-9	-2,3
Total Mostaganem	1	1	0	0	248	354	-106	-29,9	71	103	-32	-31,1
Total Nador	12	9	3	33,3	549	911	-362	-39,7	166	210	-44	-21,0
Total Orán	1	2	-1	-50,0	433	673	-240	-35,7	108	189	-81	-42,9
Total Tánger-Med	73	75	-2	-2,7	4.005	4.307	-302	-7,0	1.347	1.469	-122	-8,3
Total Tánger-Ville	33	33	0	0	4.961	5.110	-149	-2,9	814	733	81	11,1
Total general	178	173	5	2,9	16495	19004	-2509	-13,2	4058	4394	-336	-7,6

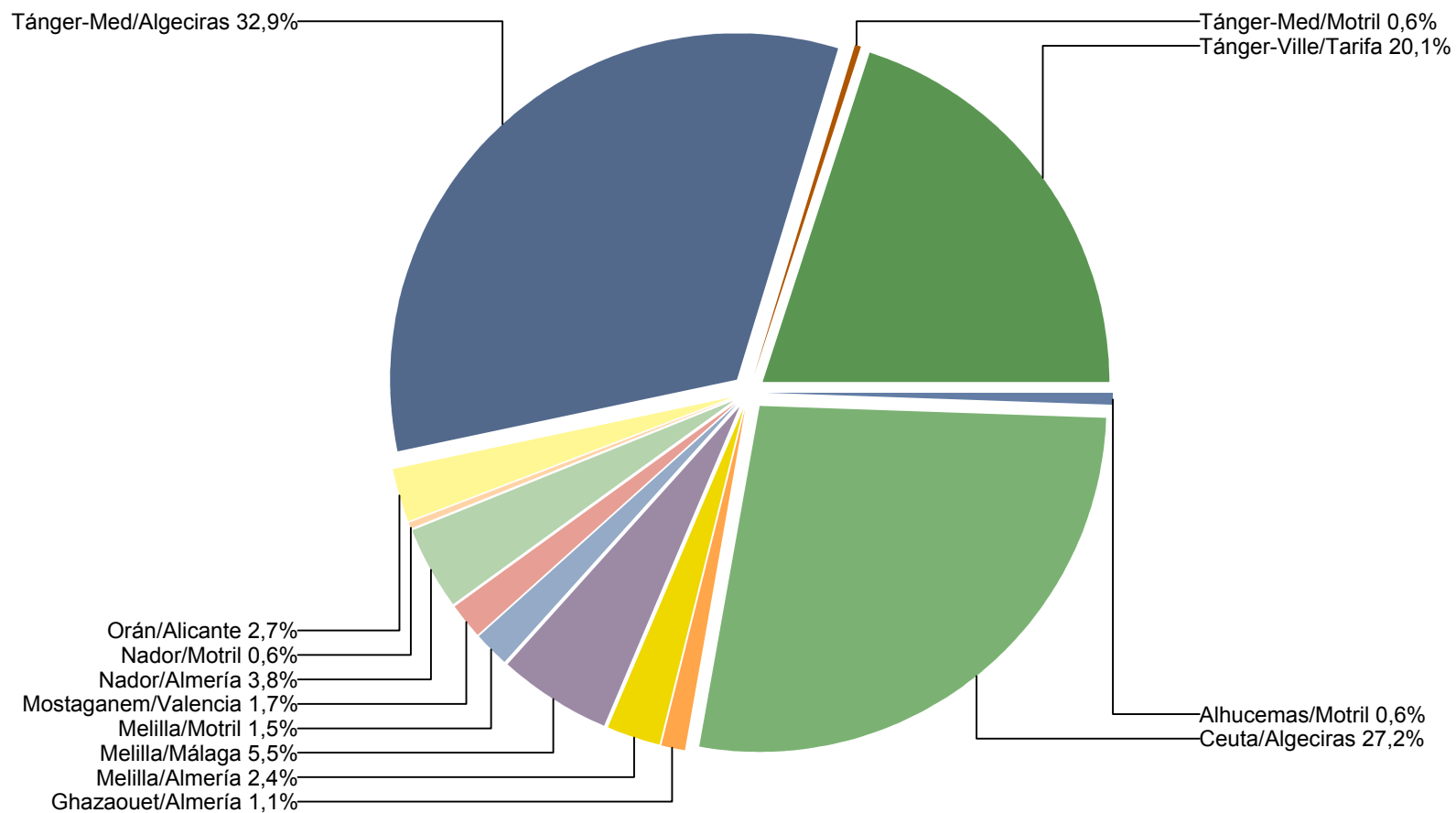


Vehículos en relación al año 2018 - Operación Retorno
 Todos los puertos



Embarques realizados desde el 15/07/2019 hasta el día 16/07/2019

Vehículos - Operación Retorno
Todos los puertos



Embarques realizados desde el 15/07/2019 hasta el día 16/07/2019