



GOBIERNO
DE ESPAÑA

MINISTERIO
DE AGRICULTURA, ALIMENTACIÓN
Y MEDIO AMBIENTE

CAMPAÑA DE PREVENCIÓN Y LUCHA CONTRA INCENDIOS FORESTALES 2012

***Ministerio de Agricultura,
Alimentación y Medio Ambiente***

Dirección General de Desarrollo Rural y Política Forestal

**CAMPAÑA DE PREVENCIÓN Y LUCHA CONTRA INCENDIOS FORESTALES 2012:
BALANCE FIN DE CAMPAÑA**



**DATOS ESTADÍSTICOS
DE INCENDIOS FORESTALES
2012**



GOBIERNO
DE ESPAÑA

MINISTERIO
DE AGRICULTURA, ALIMENTACIÓN
Y MEDIO AMBIENTE

CAMPAÑA DE PREVENCIÓN Y LUCHA CONTRA INCENDIOS FORESTALES 2012: BALANCE FIN DE CAMPAÑA



SECRETARÍA GENERAL DE AGRICULTURA Y ALIMENTACIÓN
DIRECCIÓN GENERAL DE DESARROLLO RURAL Y POLÍTICA FORESTAL

INCENDIOS FORESTALES DEL 1 DE ENERO AL 31 DE OCTUBRE DE 2012

DATOS PROVISIONALES DE 2011 Y 2012 PROPORCIONADOS POR LAS COMUNIDADES AUTÓNOMAS

| Año | 2002 (01-01 a 31-10) | 2003 (01-01 a 31-10) | 2004 (01-01 a 31-10) | 2005 (01-01 a 31-10) | 2006 (01-01 a 31-10) | 2007 (01-01 a 31-10) | 2008 (01-01 a 31-10) | 2009 (01-01 a 31-10) | 2010 (01-01 a 31-10) | 2011* (01-01 a 31-10) | MEDIA (01-01 a 31-10) | 2012** (01-01 a 31-10) |
|------------------------------------|-------------------------|-------------------------|-------------------------|-------------------------|-------------------------|-------------------------|-------------------------|-------------------------|-------------------------|--------------------------|--------------------------|---------------------------|
| Nº CONATOS (<1 ha) | 12.008 | 11.900 | 13.186 | 16.207 | 10.509 | 6.153 | 7.073 | 9.559 | 7.622 | 10.641 | 10.486 | 9.766 |
| Nº INCENDIOS (>= 1 ha) | 7.735 | 6.593 | 7.335 | 8.883 | 5.468 | 2.638 | 4.212 | 5.634 | 3.853 | 5.457 | 5.781 | 4.918 |
| TOTAL SINIESTROS | 19.743 | 18.493 | 20.521 | 25.090 | 15.977 | 8.791 | 11.285 | 15.193 | 11.475 | 16.098 | 16.267 | 14.684 |
| VEGETACION LEÑOSA | | | | | | | | | | | | |
| Sup. Arbolada (ha) | 23.628,97 | 53.633,58 | 51.513,29 | 69.285,31 | 70.851,69 | 28.799,21 | 8.332,66 | 40.262,38 | 10.172,65 | 18.428,13 | 37.490,79 | 81.869,33 |
| Sup. Matorral y Monte Abierto (ha) | 62.819,89 | 70.381,21 | 54.913,98 | 105.103,29 | 71.245,17 | 34.515,33 | 31.738,42 | 66.609,21 | 39.009,25 | 70.450,43 | 60.678,62 | 109.688,75 |
| VEGETACION HERBACEA | | | | | | | | | | | | |
| Sup. Pastos y Dehesas (ha) | 18.069,68 | 24.012,49 | 25.700,55 | 12.948,47 | 12.104,62 | 12.392,63 | 8.811,11 | 12.105,76 | 5.237,02 | 10.682,35 | 14.206,47 | 7.269,27 |
| SUP. FORESTAL (ha) | 104.518,54 | 148.027,28 | 132.127,82 | 187.337,07 | 154.201,48 | 75.707,17 | 48.882,19 | 118.977,35 | 54.418,92 | 99.560,91 | 112.375,87 | 198.827,35 |
| % SUP. AFECTADA / S.F. NACIONAL | 0,378 | 0,535 | 0,478 | 0,677 | 0,557 | 0,274 | 0,177 | 0,430 | 0,197 | 0,360 | 0,406 | 0,719 |
| Nº GRANDES INCENDIOS (>500 ha) | 17 | 43 | 20 | 48 | 58 | 14 | 6 | 35 | 11 | 24 | 28 | 37 |

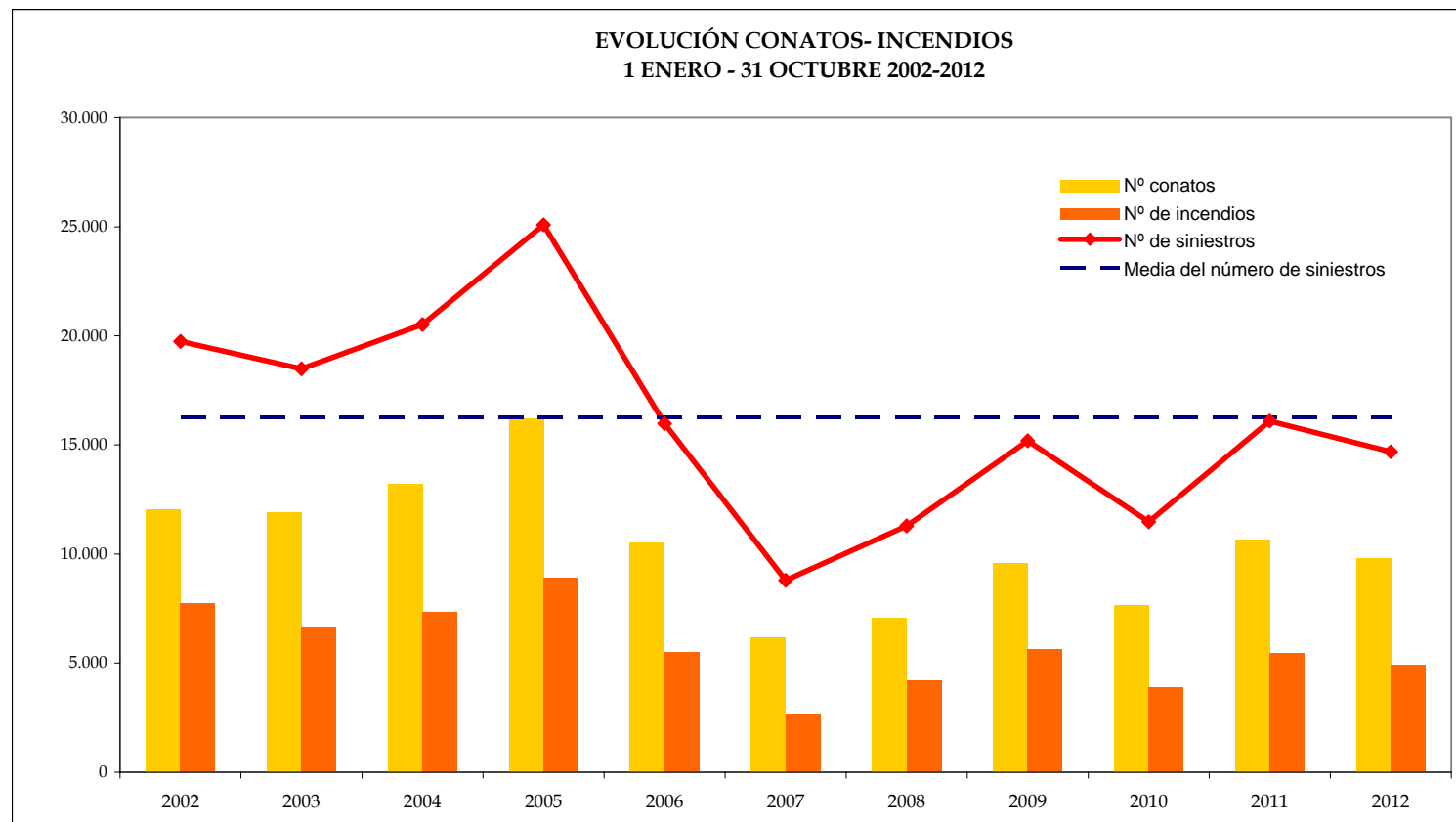
Estadística Provisional de Incendios Forestales 2012

14.684 siniestros y 198.827 ha afectadas

CAMPAÑA DE PREVENCIÓN Y LUCHA CONTRA INCENDIOS FORESTALES 2012: BALANCE FIN DE CAMPAÑA



SECRETARÍA GENERAL DE AGRICULTURA Y ALIMENTACIÓN
DIRECCIÓN GENERAL DE DESARROLLO RURAL Y POLÍTICA FORESTAL



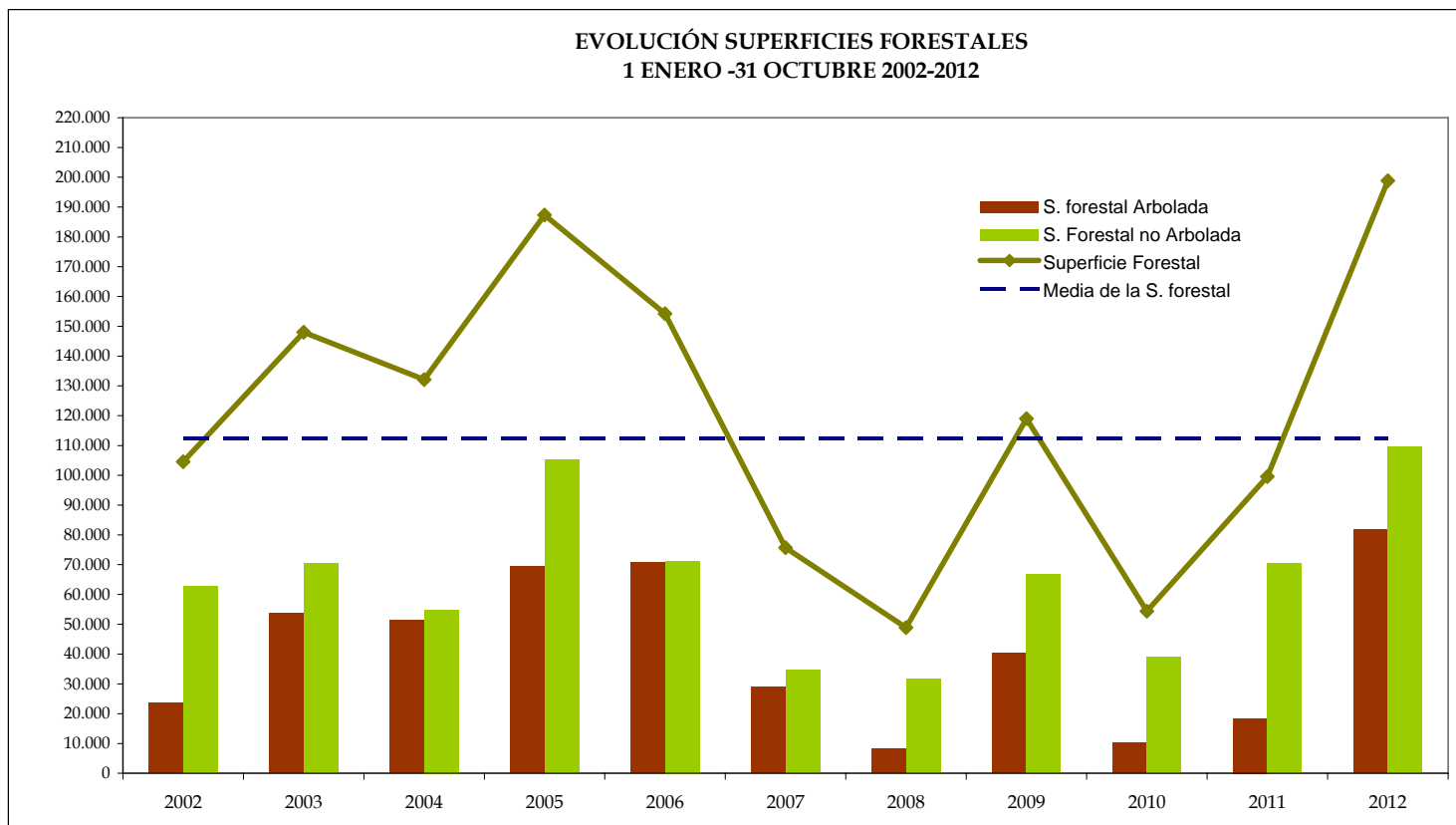
Estadística Provisional de Incendios Forestales 2012

Nº de siniestros: 9,7% por debajo de la media del decenio

CAMPAÑA DE PREVENCIÓN Y LUCHA CONTRA INCENDIOS FORESTALES 2012: BALANCE FIN DE CAMPAÑA



SECRETARÍA GENERAL DE AGRICULTURA Y ALIMENTACIÓN
DIRECCIÓN GENERAL DE DESARROLLO RURAL Y POLÍTICA FORESTAL



Estadística Provisional de Incendios Forestales 2012

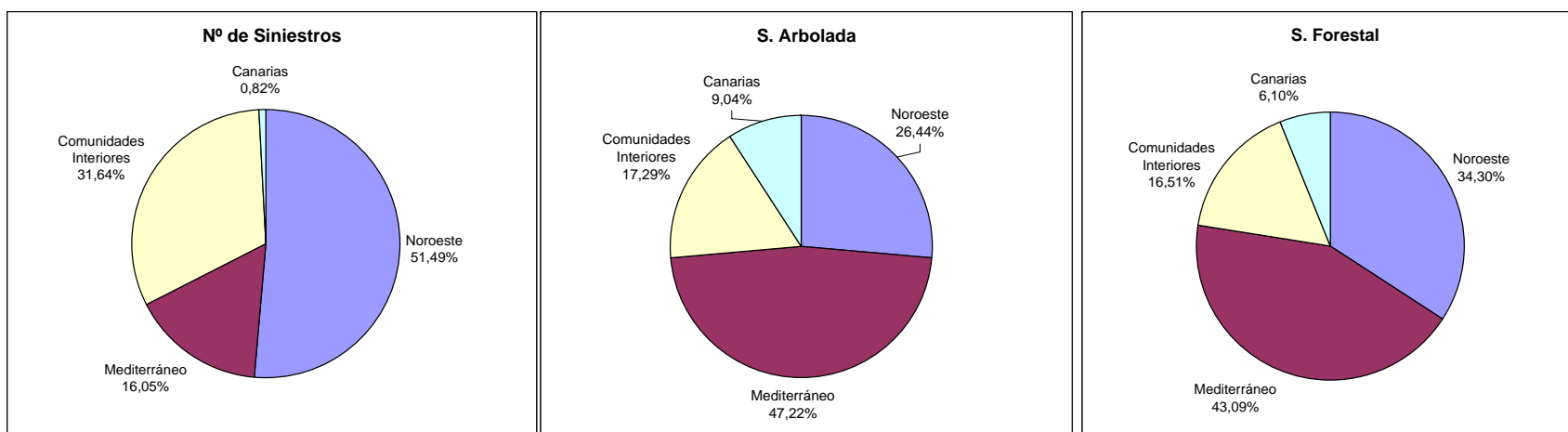
Superficie forestal afectada: 76,9 % superior a la media del último decenio

CAMPAÑA DE PREVENCIÓN Y LUCHA CONTRA INCENDIOS FORESTALES 2012: BALANCE FIN DE CAMPAÑA



SECRETARÍA GENERAL DE AGRICULTURA Y ALIMENTACIÓN
DIRECCIÓN GENERAL DE DESARROLLO RURAL Y POLÍTICA FORESTAL

INCENDIOS FORESTALES DEL 1 DE ENERO AL 31 DE OCTUBRE DE 2012



NOROESTE: Comprende las Comunidades Autónomas de Galicia, Asturias, Cantabria y País Vasco y las provincias de León y Zamora.

MEDITERRÁNEO: Comprende las Comunidades Autónomas costeras con el mar Mediterráneo, incluyendo sus provincias interiores.

CANARIAS: Incluye todo el archipiélago canario.

COMUNIDADES INTERIORES: Comprende las provincias del resto de Comunidades no costeras, excepto León y Zamora

Estadística Provisional de Incendios Forestales 2012

43% de la superficie forestal afectada en la región mediterránea, 51% de los siniestros en el noroeste

CAMPAÑA DE PREVENCIÓN Y LUCHA CONTRA INCENDIOS FORESTALES 2012: BALANCE FIN DE CAMPAÑA

**Estadística
provisional por
comunidades
autónomas
desde el 1 de
enero al 31 de
septiembre de
2012**

| COMUNIDAD AUTONOMA | SINIESTROS | SUPERFICIE FORESTAL |
|--------------------|---------------|---------------------|
| PAIS VASCO | 163 | 332,13 |
| CATALUÑA | 711 | 15.622,23 |
| GALICIA | 3.800 | 15.363,08 |
| ANDALUCIA | 885 | 10.740,48 |
| ASTURIAS | 1.975 | 11.839,03 |
| CANTABRIA | 400 | 3.462,37 |
| LA RIOJA | 98 | 116,71 |
| MURCIA | 116 | 1.502,25 |
| COM. VALENCIANA | 499 | 57.454,31 |
| ARAGÓN | 521 | 8.042,50 |
| CASTILLA LA MANCHA | 1.129 | 11.800,93 |
| CANARIAS | 120 | 12.133,64 |
| NAVARRA | s.d. | s.d. |
| EXTREMADURA | 1.135 | 3.965,64 |
| ILLES BALEARS | 146 | 356,18 |
| MADRID | 389 | 2.364,34 |
| CASTILLA Y LEÓN | 2.597 | 43.731,52 |
| TOTAL | 14.684 | 198.827,34 |

CAMPAÑA DE PREVENCIÓN Y LUCHA CONTRA INCENDIOS FORESTALES 2012: BALANCE FIN DE CAMPAÑA

| PROVINCIA | MUNICIPIO ORIGEN | FECHA | SUPERFICIE (ha) |
|--------------------|----------------------------|-------|-----------------|
| Zamora | Pías | 8-1 | 1.115,00 |
| Huesca | Montanuy | 8-3 | 2.084,00 |
| Asturias | Cangas del narcea | 26-3 | 735,00 |
| León | Truchas | 9-3 | 905,00 |
| Zamora | Hermisende | 28-2 | 2.329,76 |
| Orense | Veiga | 28-2 | 527,46 |
| León | Palacios del Sil | 11-3 | 519,43 |
| Coruña | A Capela (Fragas del Eume) | 31-3 | 804,94 |
| Tarragona | Rasquera | 15-5 | 2.735,04 |
| Valencia | Chelva | 1-6 | 656,64 |
| Barcelona | Castellet i la Gornal | 12-6 | 580,43 |
| Valencia | Llocnou de Sant Jeroni | 12-6 | 1.330,94 |
| Valencia | Cortes de Pallás | 28-6 | 27.939,68 |
| Valencia/Castellón | Andilla | 29-6 | 19.691,41 |
| Albacete/Murcia | Hellín-Moratalla | 1-7 | 6.870,00 |
| S.C.Tenerife | Vilafior (Tenerife) | 15-7 | 6.320,00 |
| S.C.Tenerife | El paso (La Palma) | 16-7 | 850,00 |
| Girona | La Jonquera | 22-7 | 10.291,00 |
| Caceres | Caminomorisco | 23-7 | 621,00 |
| Guadalajara | Chequilla | 1-8 | 1.115,04 |
| Cáceres | Gata | 3-8 | 646,03 |
| S.C. Tenerife | Villa de Mazo (La Palma) | 4-8 | 2.196,51 |
| S.C. Tenerife | Alajeró (Gomera) | 4-8 | 3.989,47 |
| Orense | Barco de Valdeorras | 9-8 | 1.509,26 |
| Guadalajara | Uceda | 11-8 | 837,49 |
| Salamanca | Valdehijaredos | 11-8 | 1.034,51 |
| Alicante | Torremanzanas | 12-8 | 632,46 |
| Ávila | Solana de Ávila | 18-8 | 1.242,40 |
| Zamora | Cubo de Benavente | 18-8 | 649,52 |
| León | Castrocontrigo | 19-8 | 11.724,00 |
| Madrid | Valdemaqueda | 27-8 | 1.560,00 |
| Zaragoza | Calcena | 27-8 | 4.601,74 |
| Málaga | Coín | 30-8 | 7.026,27 |
| León | Riello | 1-9 | 775,00 |
| Toledo | El Real de S.Vicente | 1-9 | 627,49 |
| Zamora | Pedralba de la Pradería | 22-9 | 2.571,00 |
| Valencia | Chulilla | 23-9 | 5.713,65 |

Estadística Provisional de Incendios Forestales 2012

**37 Grandes Incendios
Forestales (GIF)**

**0,25% de los
siniestros ocurridos**

**68,2% de la superficie
forestal afectada**

**CAMPAÑA DE PREVENCIÓN Y LUCHA CONTRA INCENDIOS FORESTALES 2012:
BALANCE FIN DE CAMPAÑA**

ACCIONES DE COORDINACIÓN Y PLANIFICACIÓN

**Comisión Paritaria Ministerio Defensa-MAGRAMA
Comité de Lucha contra Incendios Forestales (CLIF)
Conferencia Sectorial**



GOBIERNO
DE ESPAÑA

MINISTERIO
DE AGRICULTURA, ALIMENTACIÓN
Y MEDIO AMBIENTE

CAMPAÑA DE PREVENCIÓN Y LUCHA CONTRA INCENDIOS FORESTALES 2012:
BALANCE FIN DE CAMPAÑA

Información en tiempo real

EL CENTRO DE COORDINACIÓN
DE LA INFORMACIÓN NACIONAL
SOBRE INCENDIOS FORESTALES

CCINIF

ha puesto a disposición
de la COMISIÓN
INTERMINISTERIAL

Incendios e Intervenciones medios del MAGRAMA
Evolución diaria riesgo incendio
Medios materiales, técnicos y personales



GOBIERNO
DE ESPAÑA

MINISTERIO
DE AGRICULTURA, ALIMENTACIÓN
Y MEDIO AMBIENTE

CAMPAÑA DE PREVENCIÓN Y LUCHA CONTRA INCENDIOS FORESTALES 2012: BALANCE FIN DE CAMPAÑA

CENTRO DE COORDINACIÓN DE LA INFORMACIÓN NACIONAL SOBRE INCENDIOS FORESTALES

- **Parte diario provisional:** información actualizada **a tiempo real** de los incendios forestales con actuación de medios del MAGRAMA

- **Parte diario definitivo:** información actualizada diariamente con las actuaciones en incendios del día anterior y horas totales voladas por los medios

- **Parte diario riesgo:** información actualizada diariamente con el riesgo de incendio forestal para el día siguiente

- **Estadística incendios:** información actualizada semanalmente (1 julio - 30 septiembre) de los siniestros ocurridos y superficies afectadas

- **Medios MAGRAMA:** disponibilidad de medios, periodos operativos y normas de movilización de éstos

- **SIMIF:** sistema de información meteorológica para incendios forestales



FUENTE: CENTRO DE COORDINACIÓN DE LA INFORMACIÓN NACIONAL SOBRE INCENDIOS FORESTALES con información de la AGENCIA ESPAÑOLA DE METEOROLOGÍA sobre el estado de la vegetación y homogéneos de riesgo



GOBIERNO DE ESPAÑA

MINISTERIO DE AGRICULTURA, ALIMENTACIÓN Y MEDIO AMBIENTE

CAMPAÑA DE PREVENCIÓN Y LUCHA CONTRA INCENDIOS FORESTALES 2012: BALANCE FIN DE CAMPAÑA



HERRAMIENTA CIRCA

Mapa de Intervenciones de Medios del MAGRAMA

EN TIEMPO REAL

**CAMPAÑA DE PREVENCIÓN Y LUCHA CONTRA INCENDIOS FORESTALES 2012:
BALANCE FIN DE CAMPAÑA**

**MEDIOS DE APOYO DEL MAGRAMA Y
ACTUACIONES
BALANCE 2012**



GOBIERNO
DE ESPAÑA

MINISTERIO
DE AGRICULTURA, ALIMENTACIÓN
Y MEDIO AMBIENTE

**CAMPAÑA DE PREVENCIÓN Y LUCHA CONTRA INCENDIOS FORESTALES 2012:
BALANCE FIN DE CAMPAÑA**

**ACTUACIONES DE MEDIOS AÉREOS
EN INCENDIO
2012**

**6.785 horas de vuelo en
incendios**

33.007 descargas de agua

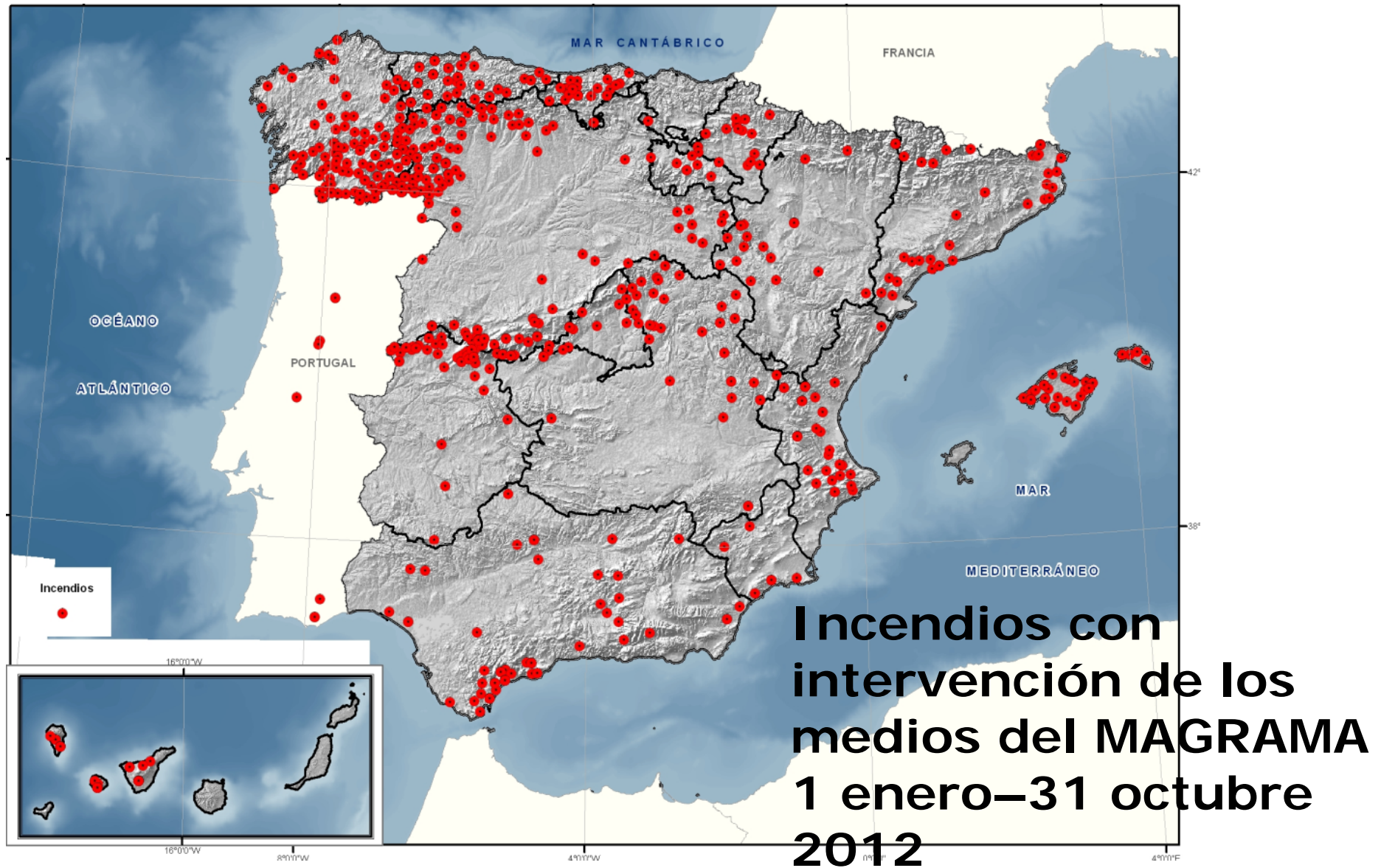
**2.194 intervenciones en España
y 18 en Portugal**



GOBIERNO
DE ESPAÑA

MINISTERIO
DE AGRICULTURA, ALIMENTACIÓN
Y MEDIO AMBIENTE

CAMPAÑA DE PREVENCIÓN Y LUCHA CONTRA INCENDIOS FORESTALES 2011: BALANCE FIN DE CAMPAÑA



**CAMPAÑA DE PREVENCIÓN Y LUCHA CONTRA INCENDIOS FORESTALES 2012:
BALANCE FIN DE CAMPAÑA**

**BALANCE CAMPAÑA
INVIERNO 2012**



GOBIERNO
DE ESPAÑA

MINISTERIO
DE AGRICULTURA, ALIMENTACIÓN
Y MEDIO AMBIENTE

CAMPAÑA DE PREVENCIÓN Y LUCHA CONTRA INCENDIOS FORESTALES 2012:
BALANCE FIN DE CAMPAÑA

ACCIONES DE EXTINCIÓN CAMPAÑA DE INVIERNO 2012



MEDIOS ubicación y número



GOBIERNO
DE ESPAÑA

MINISTERIO
DE AGRICULTURA, ALIMENTACIÓN
Y MEDIO AMBIENTE

CAMPAÑA DE PREVENCIÓN Y LUCHA CONTRA INCENDIOS FORESTALES 2012:
BALANCE FIN DE CAMPAÑA

BALANCE CAMPAÑA
INVIERNO 2012
13 MEDIOS AÉREOS DE EXTINCIÓN



GOBIERNO
DE ESPAÑA

MINISTERIO
DE AGRICULTURA, ALIMENTACIÓN
Y MEDIO AMBIENTE

**CAMPAÑA DE PREVENCIÓN Y LUCHA CONTRA INCENDIOS FORESTALES 2012:
BALANCE FIN DE CAMPAÑA**

**BALANCE CAMPAÑA
INVIERNO 2012**

**5 BRIGADAS DE REFUERZO
CONTRA INCENDIOS (BRIF-B)**



GOBIERNO
DE ESPAÑA

MINISTERIO
DE AGRICULTURA, ALIMENTACIÓN
Y MEDIO AMBIENTE

CAMPAÑA DE PREVENCIÓN Y LUCHA CONTRA INCENDIOS FORESTALES 2012: BALANCE FIN DE CAMPAÑA



**CAMPAÑA DE PREVENCIÓN Y LUCHA CONTRA INCENDIOS FORESTALES 2012:
BALANCE FIN DE CAMPAÑA**

RESUMEN ACTUACIONES
Medios Aéreos
CAMPAÑA INVIERNO 2012

**571 actuaciones de
medios aéreos
1.202 horas de vuelo en
incendios
6.041 descargas de agua**



GOBIERNO
DE ESPAÑA

MINISTERIO
DE AGRICULTURA, ALIMENTACIÓN
Y MEDIO AMBIENTE

**CAMPAÑA DE PREVENCIÓN Y LUCHA CONTRA INCENDIOS FORESTALES 2012:
BALANCE FIN DE CAMPAÑA**

**RESUMEN ACTUACIONES
BRIF
CAMPAÑA INVIERNO 2012**

**154 actuaciones en
incendio
707 horas de BRIF
en incendios
119.671 metros de
línea de fuego
apagada**



GOBIERNO
DE ESPAÑA

MINISTERIO
DE AGRICULTURA, ALIMENTACIÓN
Y MEDIO AMBIENTE

CAMPAÑA DE PREVENCIÓN Y LUCHA CONTRA INCENDIOS FORESTALES 2012: BALANCE FIN DE CAMPAÑA

ACCIONES DE PREVENCIÓN CAMPAÑA DE INVIERNO 2012



GOBIERNO
DE ESPAÑA

MINISTERIO
DE AGRICULTURA, ALIMENTACIÓN
Y MEDIO AMBIENTE

CAMPAÑA DE PREVENCIÓN Y LUCHA CONTRA INCENDIOS FORESTALES 2012:
BALANCE FIN DE CAMPAÑA

BALANCE CAMPAÑA
INVIERNO 2012

**18 EQUIPOS
PREVENCIÓN
INTEGRAL**



GOBIERNO
DE ESPAÑA

MINISTERIO
DE AGRICULTURA, ALIMENTACIÓN
Y MEDIO AMBIENTE

**CAMPAÑA DE PREVENCIÓN Y LUCHA CONTRA INCENDIOS FORESTALES 2012:
BALANCE FIN DE CAMPAÑA**

**BALANCE CAMPAÑA
INVIERNO 2012**

**10 BRIGADAS
LABORES
PREVENTIVAS**



GOBIERNO
DE ESPAÑA

MINISTERIO
DE AGRICULTURA, ALIMENTACIÓN
Y MEDIO AMBIENTE

CAMPAÑA DE PREVENCIÓN Y LUCHA CONTRA INCENDIOS FORESTALES 2012: BALANCE FIN DE CAMPAÑA



CAMPAÑA DE PREVENCIÓN Y LUCHA CONTRA INCENDIOS FORESTALES 2012: BALANCE FIN DE CAMPAÑA

FORMACIÓN



GOBIERNO
DE ESPAÑA

MINISTERIO
DE AGRICULTURA, ALIMENTACIÓN
Y MEDIO AMBIENTE

CAMPAÑA DE PREVENCIÓN Y LUCHA CONTRA INCENDIOS FORESTALES 2012: BALANCE FIN DE CAMPAÑA



**BALANCE CAMPAÑA
VERANO 2012**



GOBIERNO
DE ESPAÑA

MINISTERIO
DE AGRICULTURA, ALIMENTACIÓN
Y MEDIO AMBIENTE

CAMPAÑA DE PREVENCIÓN Y LUCHA CONTRA INCENDIOS FORESTALES 2012:
BALANCE FIN DE CAMPAÑA

BALANCE CAMPAÑA VERANO 2012



MEDIOS ubicación y número



GOBIERNO
DE ESPAÑA

MINISTERIO
DE AGRICULTURA, ALIMENTACIÓN
Y MEDIO AMBIENTE

CAMPAÑA DE PREVENCIÓN Y LUCHA CONTRA INCENDIOS FORESTALES 2012:
BALANCE FIN DE CAMPAÑA

70 MEDIOS AÉREOS DE EXTINCIÓN



GOBIERNO
DE ESPAÑA

MINISTERIO
DE AGRICULTURA, ALIMENTACIÓN
Y MEDIO AMBIENTE

CAMPAÑA DE PREVENCIÓN Y LUCHA CONTRA INCENDIOS FORESTALES 2011:
BALANCE FIN DE CAMPAÑA

11 UNIDADES MÓVILES DE METEOROLOGÍA Y TRANSMISIONES



GOBIERNO
DE ESPAÑA

MINISTERIO
DE AGRICULTURA, ALIMENTACIÓN
Y MEDIO AMBIENTE

CAMPAÑA DE PREVENCIÓN Y LUCHA CONTRA INCENDIOS FORESTALES 2011: BALANCE FIN DE CAMPAÑA

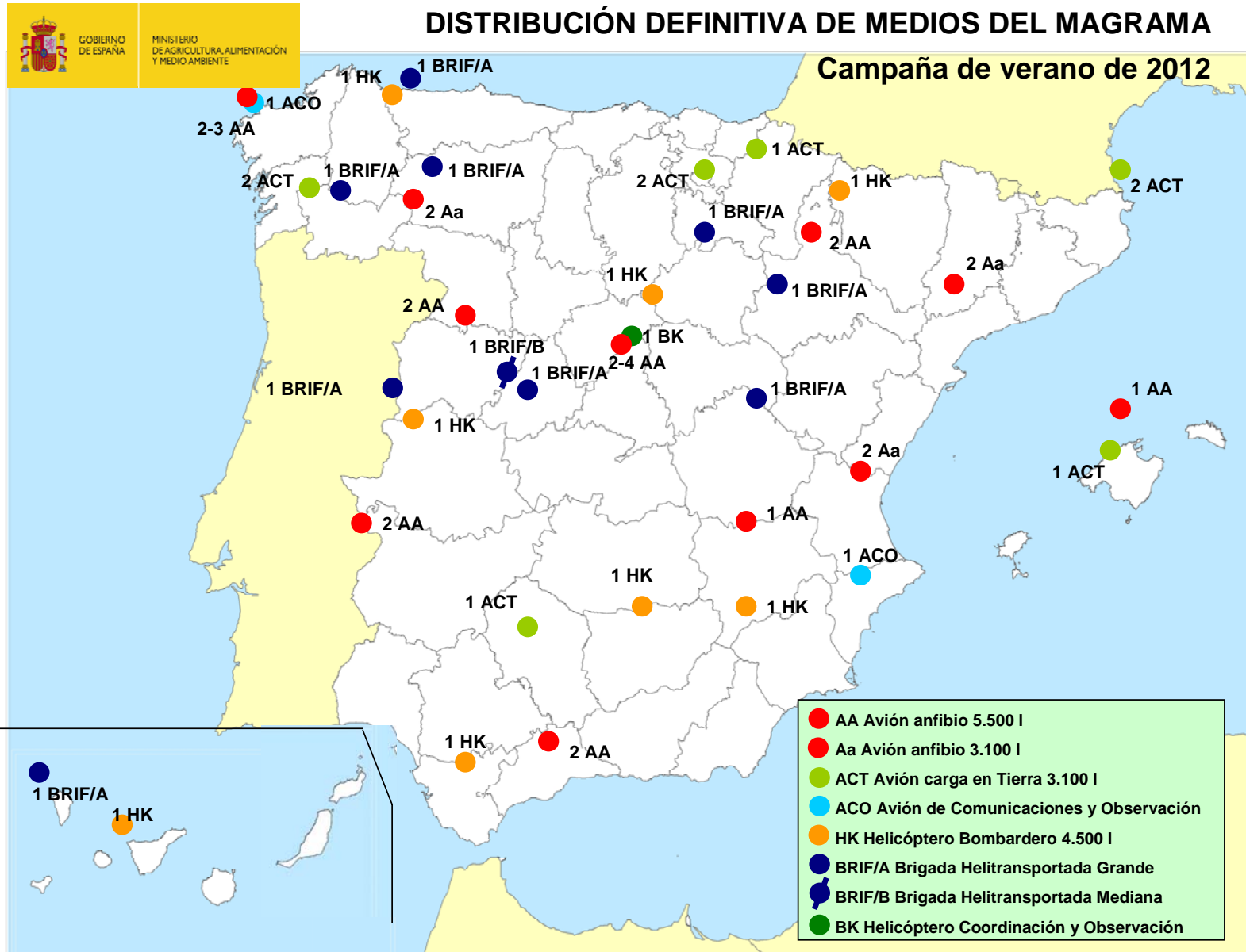
**10 BRIGADAS DE REFUERZO
CONTRA INCENDIOS (BRIF-A)
500 profesionales cualificados**



GOBIERNO
DE ESPAÑA

MINISTERIO
DE AGRICULTURA, ALIMENTACIÓN
Y MEDIO AMBIENTE

CAMPAÑA DE PREVENCIÓN Y LUCHA CONTRA INCENDIOS FORESTALES 2012: BALANCE FIN DE CAMPAÑA



**CAMPAÑA DE PREVENCIÓN Y LUCHA CONTRA INCENDIOS FORESTALES 2012:
BALANCE FIN DE CAMPAÑA**

**ACTUACIONES DE MEDIOS AÉREOS
EN INCENDIO
CAMPAÑA VERANO 2012**

**1.623 intervenciones en España y
18 en Portugal
5.583 horas de vuelo en
incendios
26.966 descargas de agua**



GOBIERNO
DE ESPAÑA

MINISTERIO
DE AGRICULTURA, ALIMENTACIÓN
Y MEDIO AMBIENTE

**CAMPAÑA DE PREVENCIÓN Y LUCHA CONTRA INCENDIOS FORESTALES 2012:
BALANCE FIN DE CAMPAÑA**

**ACTUACIONES DE BRIGADAS
EN INCENDIO
CAMPAÑA VERANO 2012**

**317 actuaciones en incendio
3.249 horas de BRIF en incendios
561.954 metros de línea de fuego
apagada**



GOBIERNO
DE ESPAÑA

MINISTERIO
DE AGRICULTURA, ALIMENTACIÓN
Y MEDIO AMBIENTE

CAMPAÑA DE PREVENCIÓN Y LUCHA CONTRA INCENDIOS FORESTALES 2012: BALANCE FIN DE CAMPAÑA

| Concepto | Importe |
|---|----------------------|
| Medios aéreos | 51.319.696,58 |
| Medios humanos | 22.320.716,99 |
| Medios materiales y terrestres | 686.768,69 |
| TOTAL Prevención y Lucha contra los Incendios Forestales | 74.327.182,26 |



GOBIERNO
DE ESPAÑA

MINISTERIO
DE AGRICULTURA, ALIMENTACIÓN
Y MEDIO AMBIENTE



GRACIAS POR SU ATENCIÓN



GOBIERNO
DE ESPAÑA

MINISTERIO
DE AGRICULTURA, ALIMENTACIÓN
Y MEDIO AMBIENTE