



**II JORNADA TÉCNICA SOBRE  
PLANES DE AUTOPROTECCIÓN  
DE CENTROS ESCOLARES EN EL  
ÁMBITO TERRITORIAL DE LOS  
PLANES DE EMERGENCIA  
NUCLEAR**

***MADRID, 5 DE MARZO***



# Algunos Conceptos...



**autoprotección**



**emergencia**



prevención



botiquín



**confinamiento**



punto  
de  
reunión





**señalización**



**extintores**



# primeros auxilios



**salidas de  
emergencia**



evacuación

## C.R.A. "RÍO TAJO"

-Saucedilla

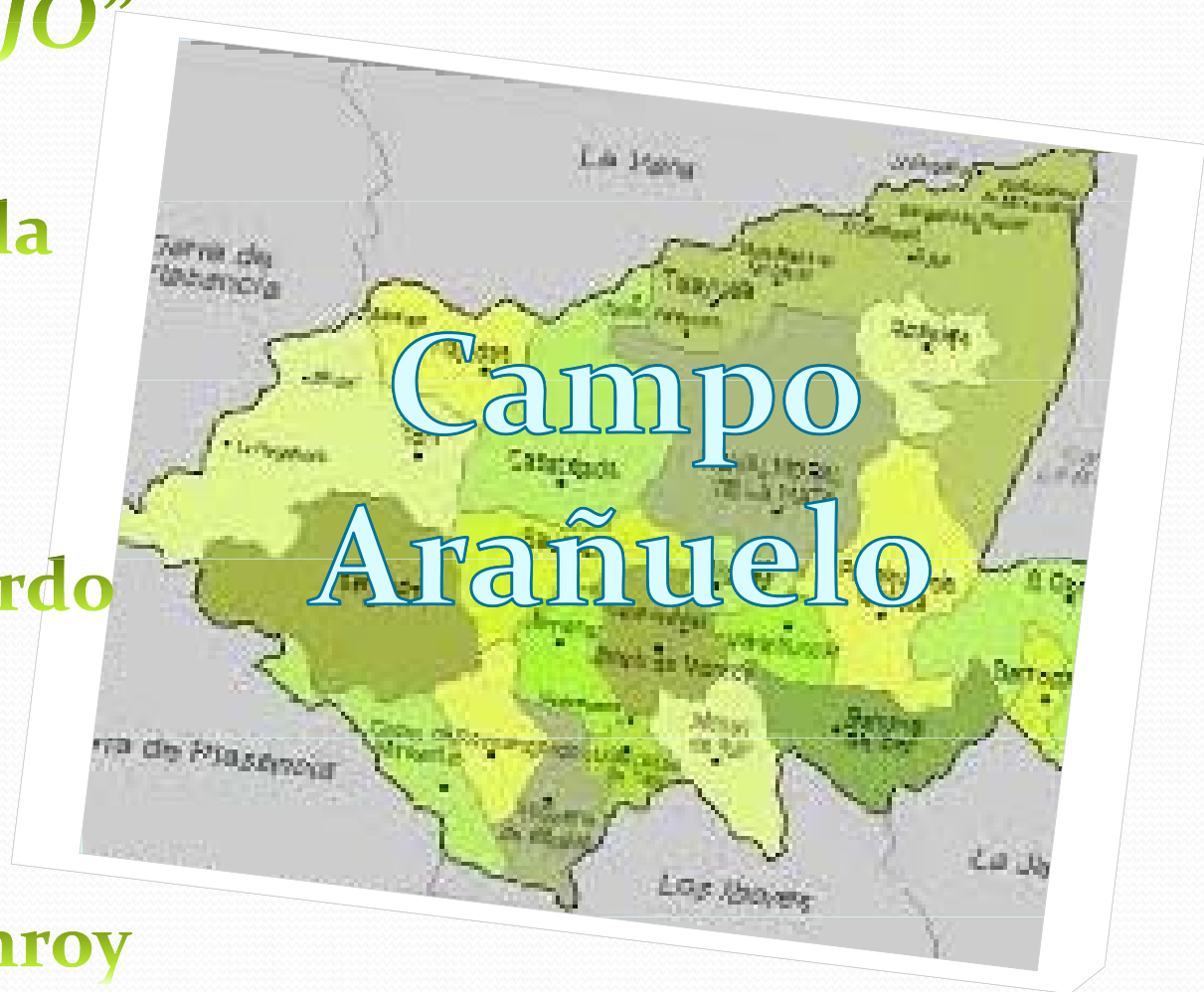
-Serrejón

-Romangordo

-Casas de Belvís

-Belvís de Monroy

-Toril








**EDUCAR ES  
PREVENIR**







# TU PRIMER RECUERDO




“La primera vez que vi la central nuclear me fijé en las paredes tan gruesas y raras. Después pensé que la central nuclear tendría mucha radiación”.




“Escuché hablar de la central porque hubo una fuga. Yo era muy pequeño”.



“Yo vi por primera vez la  
centrar cuando era de  
noche. Fue espectacular”.



“Recuerdo que vi una foto de la central y me explicaron que allí se hacían cosas peligrosas pero también cosas buenas”.



“La primera vez que vi la central fue cuando mi madre trabajaba allí”.




“La primera vez que vi la central fue cuando nos trasladamos a vivir a Serrejón desde Móstoles. Yo era muy pequeña”.




**DIBUJA LA  
CENTRAL**

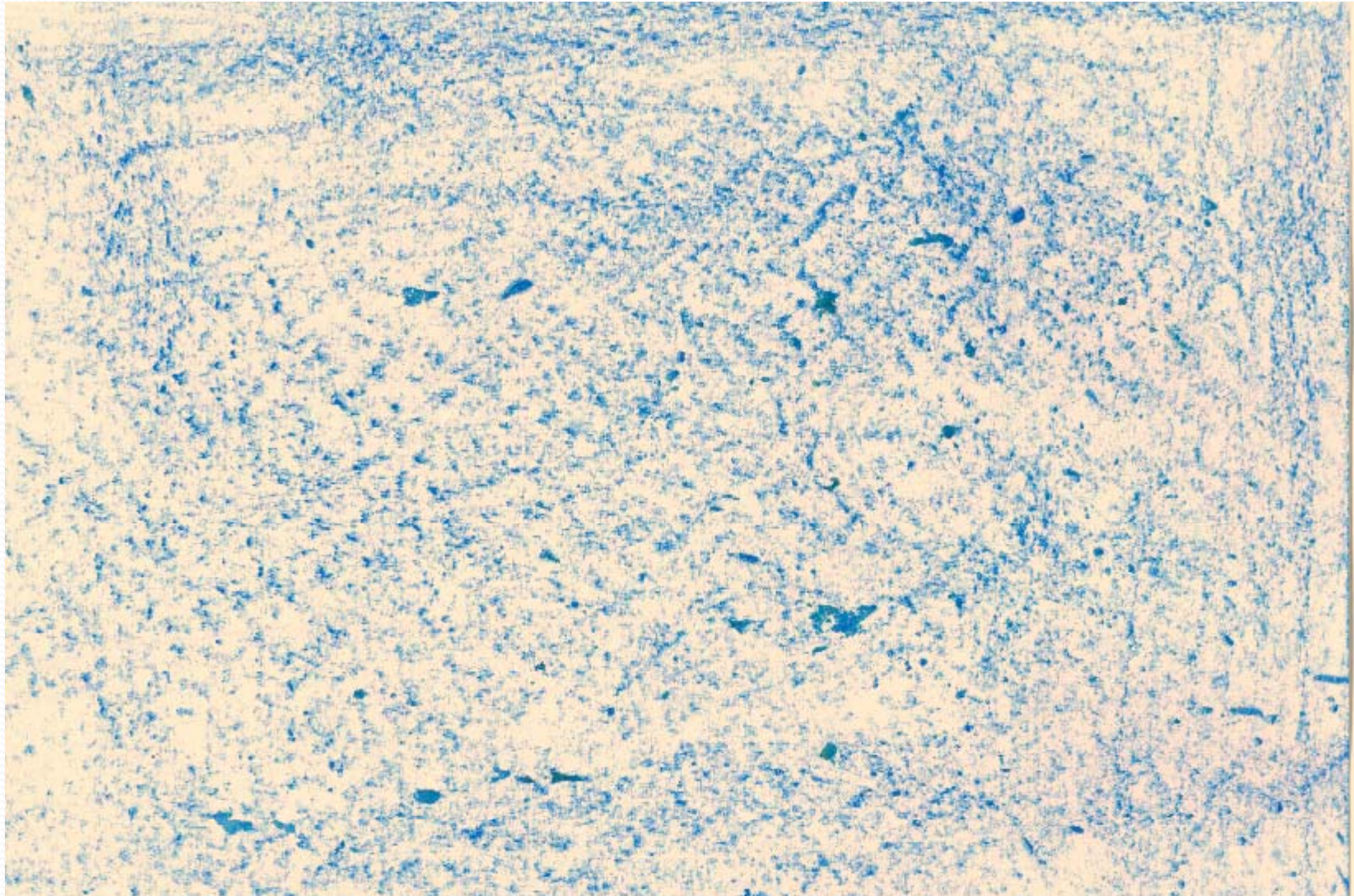














# ASPECTOS POSITIVOS:

*+Produce mucha energía.*

*+Genera trabajo.*

# ASPECTOS NEGATIVOS:

- Produce gases tóxicos.
- Contamina el medio ambiente y se mueren los peces.
- Es muy peligrosa: puede explotar.
- No es energía renovable.



Y llegó el simulacro...



# El simulacro en cómic



EN EL COLEGIO  
C.R.A RÍO TAJO DE  
SAUCE DILLA EXPLICARON  
LO QUE ERA UN  
SIMULACRO PARA HACERLO



LA SEÑAL  
PARA QUE  
SE PANDS  
LO  
QUE PASA  
EL CONSEJO...




DESPUÉS EXPLICÓ  
JUAN DE QUE ERA  
EL SIMULACRO



UN  
ESCAPE  
DE LA  
CENTRAL  
NUCLEAR







Ibái



**PENSANDO  
EN FUTURO**

**Talleres**

**Recursos de  
Protección  
Civil**

**Incorporar  
a los  
Proyectos  
del Centro**

# EQUIPO PLAN AUTOPROTECCIÓN

- **Jefe de Emergencia  
(Director/a)**
- **Jefe de Emergencia  
Sustituto  
(Jefatura de Estudios)**
- **Responsable de Edificio.**
- **Maestro/a Coordinador  
Localidad.**
- **Maestro/a de guardia**
- **Monitor/a A.F.C.**
- **Padre/madre Coordinador/a  
de localidad.**
- **Representante Consejo de  
Alumnos.**
- **Representante del  
ayuntamiento.**
- **Mediadora Intercultural.**

# Familias de Marruecos

النووية حالات الطوارئ





# Nuestra Radio





**SON IDEAS**

# EN CONSTRUCCIÓN





# III JORNADA

III JORNADA



**¡MUCHAS GRACIAS!**

**C.R.A. "RÍO TAJO"**