



3. Descripción del suceso

3.2.A. Distribución por tipo de accidente. Año 2005

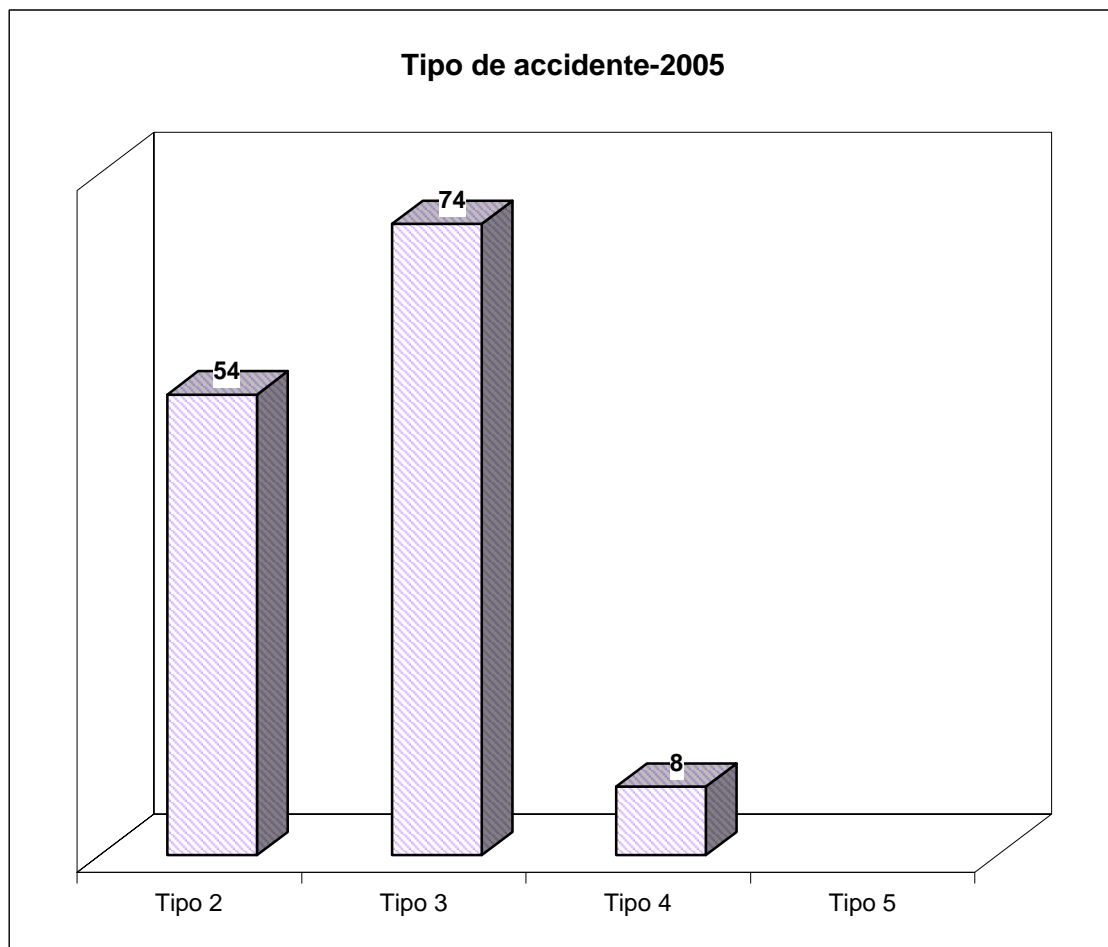
Tipos de accidente	Accidentes	
	Número	Porcentaje
Tipo 2	54	39,7%
Tipo 3	74	54,4%
Tipo 4	8	5,9%
Tipo 5		
TOTAL	136	100%

Tipo 2: Como consecuencia de un accidente el continente ha sufrido desperfectos o se ha producido vuelco o descarrilamiento, pero no existe fuga o derrame del contenido.

Tipo 3: Como consecuencia de un accidente el continente ha sufrido desperfectos y existe fuga o derrame del contenido.

Tipo 4: Existen daños o incendio en el continente y fugas con llamas del contenido.

Tipo 5: Explosión del contenido destruyendo el continente.





3. Descripción del suceso

3.2.A.c.f. Distribución por tipo de accidente (carretera y ferrocarril). Año 2005

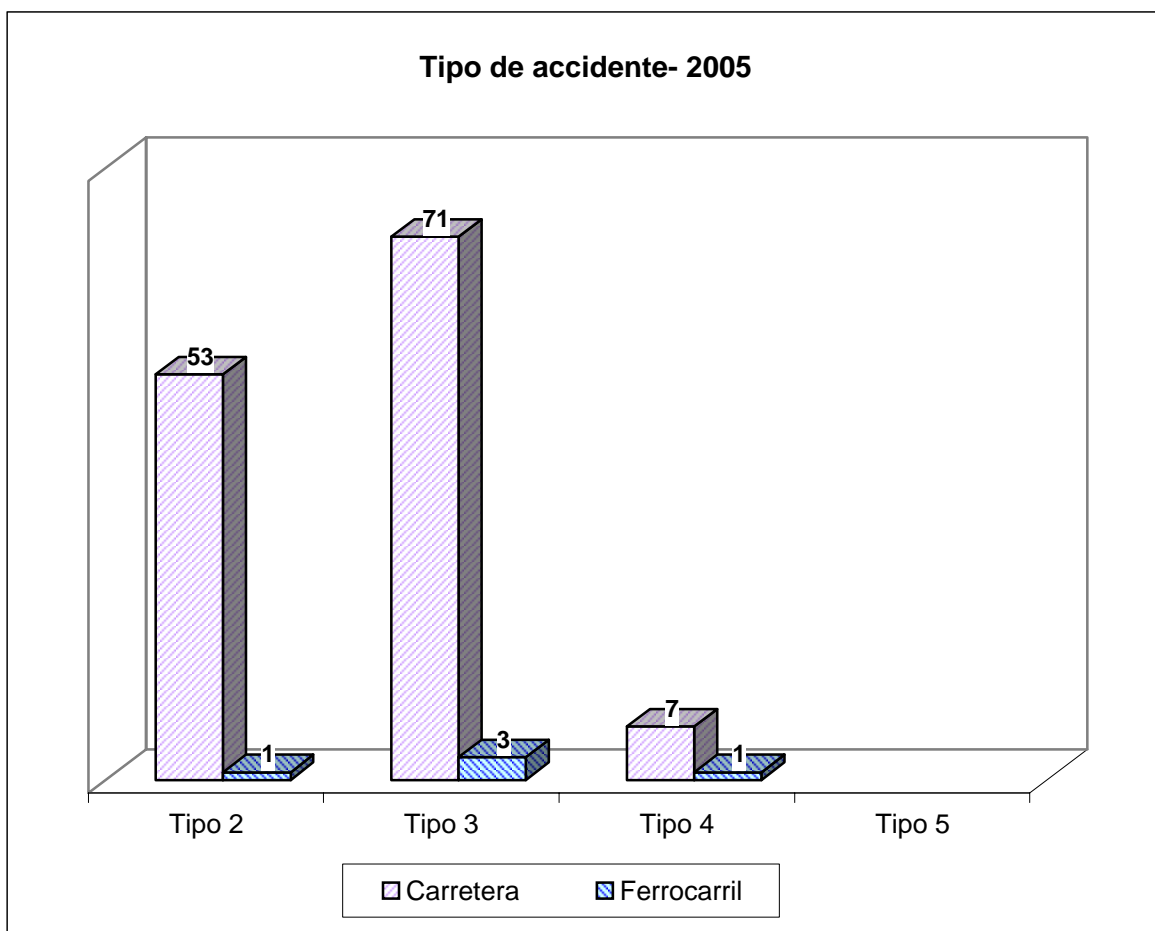
Tipos de accidente	Nº Accidentes		Porcentaje		
	Carretera	Ferrocarril	Carretera	Ferrocarril	Total
Tipo 2	53	1	39,0%	0,7%	39,7%
Tipo 3	71	3	52,2%	2,2%	54,4%
Tipo 4	7	1	5,1%	0,7%	5,9%
Tipo 5					
TOTAL	131	5	96%	4%	100%

Tipo 2: Como consecuencia de un accidente el continente ha sufrido desperfectos o se ha producido vuelco o descarrilamiento, pero no existe fuga o derrame del contenido.

Tipo 3: Como consecuencia de un accidente el continente ha sufrido desperfectos y existe fuga o derrame del contenido.

Tipo 4: Existen daños o incendio en el continente y fugas con llamas del contenido.

Tipo 5: Explosión del contenido destruyendo el continente.





3. Descripción del suceso

3.2.A. Distribución por tipo de accidente. Año 2006

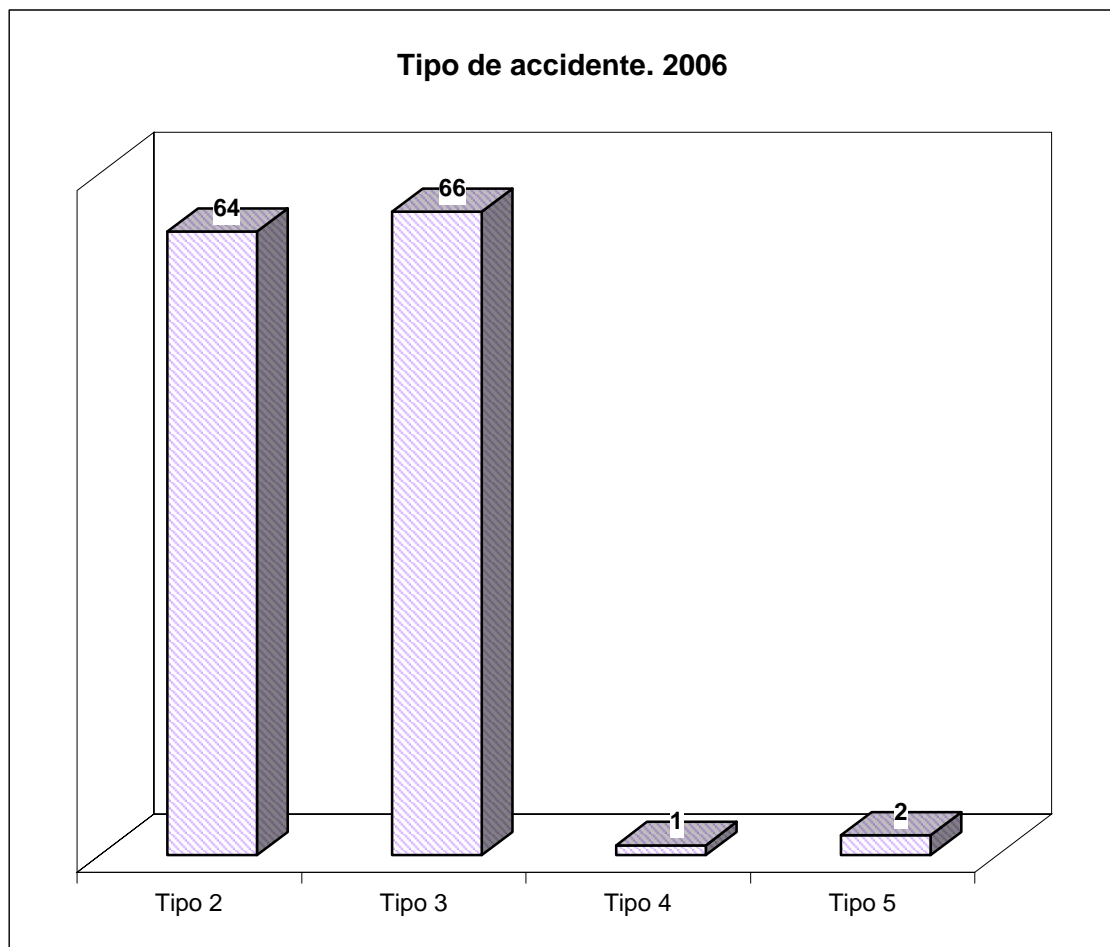
Tipos de accidente	Accidentes	
	Número	Porcentaje
Tipo 2	64	48,1%
Tipo 3	66	49,6%
Tipo 4	1	0,8%
Tipo 5	2	1,5%
TOTAL	133	100%

Tipo 2: Como consecuencia de un accidente el continente ha sufrido desperfectos o se ha producido vuelco o descarrilamiento, pero no existe fuga o derrame del contenido.

Tipo 3: Como consecuencia de un accidente el continente ha sufrido desperfectos y existe fuga o derrame del contenido.

Tipo 4: Existen daños o incendio en el continente y fugas con llamas del contenido.

Tipo 5: Explosión del contenido destruyendo el continente.





3. Descripción del suceso

3.2.A.c.f. Distribución por tipo de accidente (carretera y ferrocarril). Año 2006

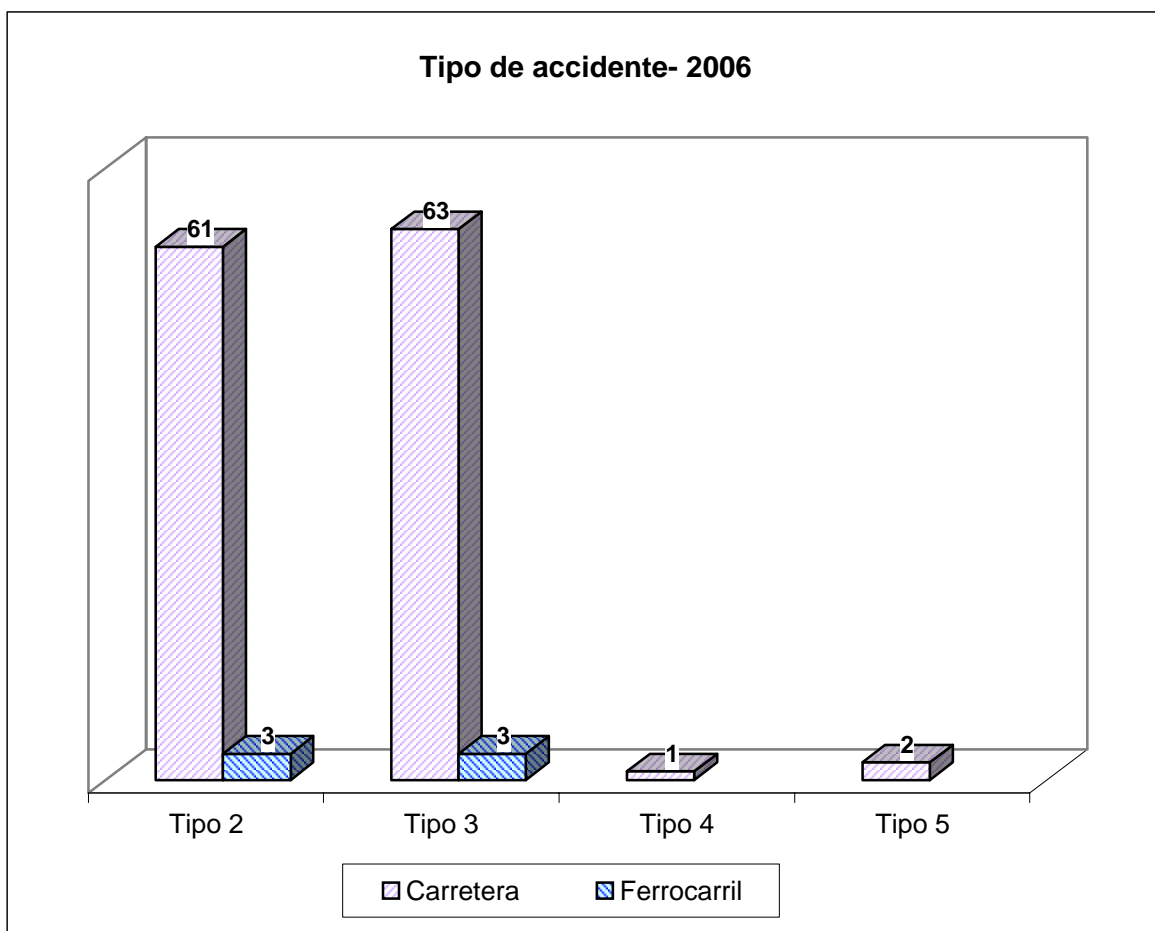
Tipos de accidente	Nº Accidentes		Porcentaje		
	Carretera	Ferrocarril	Carretera	Ferrocarril	Total
Tipo 2	61	3	45,9%	2,3%	48,1%
Tipo 3	63	3	47,4%	2,3%	49,6%
Tipo 4	1		0,8%		0,8%
Tipo 5	2		1,5%		1,5%
TOTAL	127	6	95%	5%	100%

Tipo 2: Como consecuencia de un accidente el continente ha sufrido desperfectos o se ha producido vuelco o descarrilamiento, pero no existe fuga o derrame del contenido.

Tipo 3: Como consecuencia de un accidente el continente ha sufrido desperfectos y existe fuga o derrame del contenido.

Tipo 4: Existen daños o incendio en el continente y fugas con llamas del contenido.

Tipo 5: Explosión del contenido destruyendo el continente.





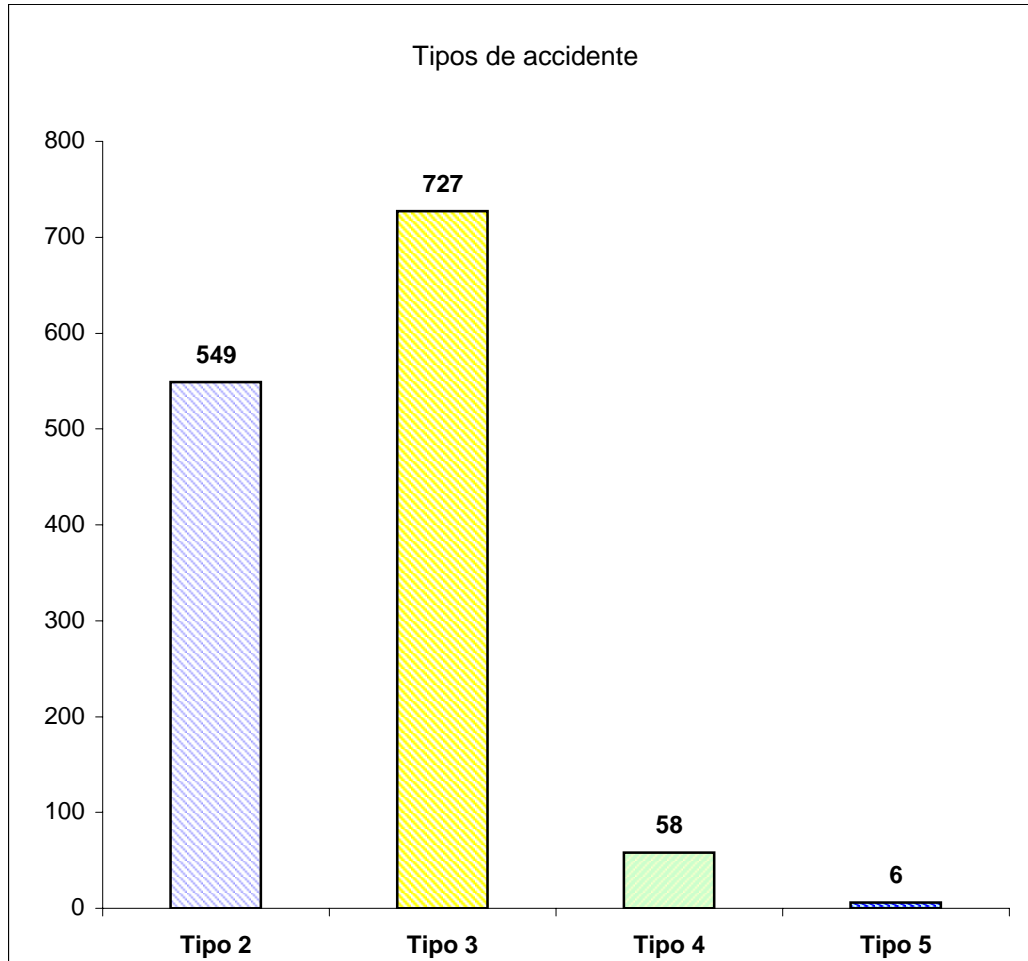
Tipos de accidente	1997	1998	1999	2000	2001	2002	2003	2004	2005	2006	Total	%
Tipo 2	36	60	48	99	42	48	46	52	54	64	549	41,0%
Tipo 3	50	72	61	80	76	69	86	93	74	66	727	54,3%
Tipo 4	4	8	5	7	4	9	2	10	8	1	58	4,3%
Tipo 5							3	1		2	6	0,4%
TOTAL	90	140	114	186	122	126	137	156	136	133	1340	100%

Tipo 2: Como consecuencia de un accidente el continente ha sufrido desperfectos o se ha producido vuelco o descarrilamiento, pero no existe fuga o derrame del contenido.

Tipo 3: Como consecuencia de un accidente el continente ha sufrido desperfectos y existe fuga o derrame del contenido.

Tipo 4: Existen daños o incendio en el continente y fugas con llamas del contenido.

Tipo 5: Explosión del contenido destruyendo el continente.





3. Descripción del suceso

3.2.B.cf Distribución por tipo de accidente (carretera y ferrocarril). Comparativa interanual 1997-2006

Tipos de accidente	1997		1998		1999		2000		2001		2002		2003		2004		2005		2006		Total		%		
	C	F	C	F	C	F	C	F	C	F	C	F	C	F	C	F	C	F	C	F	C	F	Total	C	F
Tipo 2	32	4	50	10	46	2	91	8	38	4	47	1	44	2	48	4	53	1	61	3	510	39	38,1%	2,9%	41,0%
Tipo 3	35	15	58	14	54	7	72	8	68	8	63	6	79	7	85	8	71	3	63	3	648	79	48,4%	5,9%	54,3%
Tipo 4	3	1	6	2	5		6	1	4		9		2		10		7	1	1		53	5	4,0%	0,4%	4,3%
Tipo 5													3		1				2		6		0,4%		0,4%
TOTAL	70	20	114	26	105	9	169	17	110	12	119	7	128	9	144	12	131	5	127	6	1217	123	90,8%	9,2%	100,0%

